

沁水县 2018 年国民经济和社会发展 统计公报

沁水县统计局

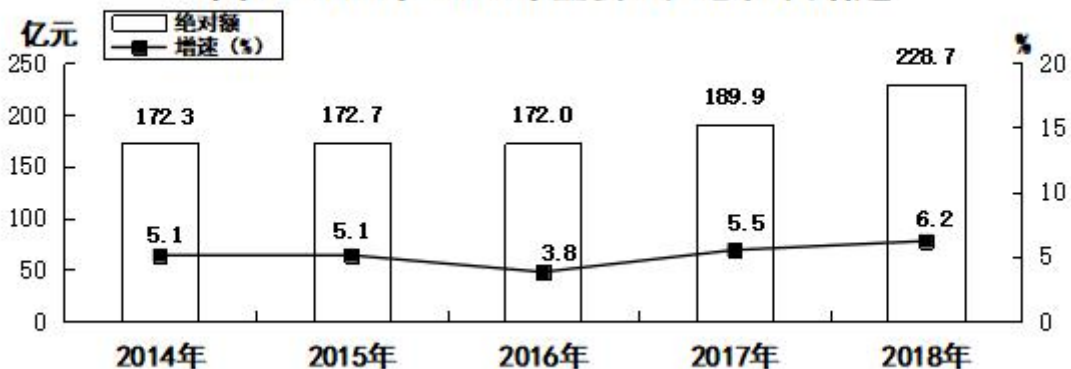
(2019 年 4 月 12 日)

2018 年，面对错综复杂的国内外形势，以及经济下行和环保倒逼双重压力，全县上下坚持以习近平新时代中国特色社会主义思想为指引，深入贯彻党的十九大精神和十九届二中、三中全会精神和习近平总书记视察山西重要讲话精神，认真落实省委省政府、市委市政府各项决策部署和县委“一个统领、三五支撑”总思路，坚持稳中求进工作总基调，努力践行新发展理念，深入实施改革创新、转型升级战略，采取有效措施促转型、惠民生、强保障，全县经济呈现稳中向好、结构优化、动力增强、效益提升、民生改善的特征和态势，高质量转型发展迈出坚实步伐。

一、综合

初步核算，全年全县生产总值 228.7 亿元，按可比价格计算，比上年增长 6.2%。其中，第一产业增加值 8.0 亿元，增长 3.1%；第二产业增加值 162.8 亿元，增长 6.3%；第三产业增加值 57.9 亿元，增长 6.4%。三次产业占 GDP 的比重由上年的 3.3:69.7:27.0 调整为 3.5:71.2:25.3。第三产业中，金融业增加值 7.6 亿元，增长 1.8%；交通运输、仓储邮政业增加值 11.6 亿元，增长 5.4%；批发和零售业增加值 4.1 亿元，增长 3.8%；住宿和餐饮业增加值 4.3 亿元，增长 4.9%；营利性服务业增加值 6.7 亿元，增长 5.2%。按常住人口计算，人均地区生产总值 105348 元，按 2018 年平均汇率计算为 15920 美元。

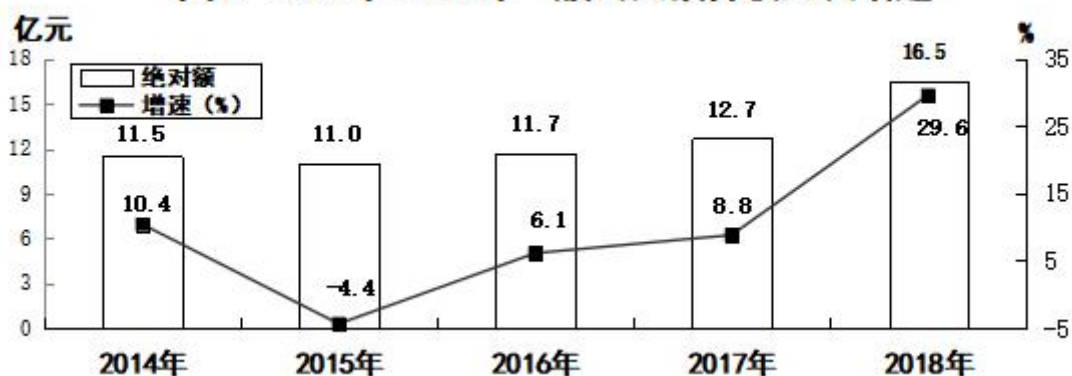
图1：2014年-2018年全县生产总值及增速



全年全县财政总收入 50.0 亿元，增长 38.2%。其中，增值税 6.3 亿元，增长 34.8%；

企业所得税 2.1 亿元，增长 178.0%；个人所得税 0.2 亿元，增长 18.2%；资源税 2.2 亿元，增长 20.1%。一般公共预算收入完成 16.5 亿元，增长 29.6%。其中，税收收入 13.2 亿元，增长 27.0%。一般公共预算支出 24.1 亿元，增长 17.1%。其中，科学技术支出增长 43.6%，教育支出下降 0.3%，城乡社区支出增长 111.5%，交通运输支出增长 40.1%，社会保障和就业支出增长 16.0%，文化体育与传媒支出增长 4.5%，医疗卫生与计划生育支出增长 0.8%，节能环保支出增长 44.5%。

图2：2014年-2018年一般公共预算收入及增速



全年全县城镇新增就业 5217 人。转移农村劳动力 4301 人。年末城镇登记失业率为 1.3%。

二、农业

全年全县完成农业总产值 144065.5 万元，按可比价格计算，比上年增长 4.5%。其中，种植业总产值 70114.3 万元，增长 2.8%；林业总产值 7389 万元，增长 6.3%；牧业总产值 61566.5 万元，增长 6.1%；渔业总产值 2160 万元，增长 4.2%；农林牧渔服务业总产值 2835.7 万元，增长 5.9%。

全年全县农作物播种面积 391494 亩，增长 1.8%。其中，粮食作物播种面积 354675 亩，增长 0.2%。粮食作物中，小麦播种面积 24496.5 亩，下降 7.3%；玉米播种面积 286221 亩，增长 2.1%。粮食总产量 133760 吨，增长 5.1%。其中，小麦产量 5881.2 吨，减产 8.2%；玉米产量 120919.2 吨，增长 7.4%。粮食亩产量 377 公斤，增长 4.8%。年末全县设施农业大棚 2174 个，同比增加 201 个，增长 10.2%。其中蔬菜播种面积 2637 亩，下降 0.2%，产量 9901.6 吨，增长 10.5%；食用菌产量 1893.9 吨，增长 73.7%。

年末全县大牲畜存栏 152 头，增长 56.7%。猪存栏 55806 头，增长 18.0%；牛存栏 1992 头，下降 13.2%；羊存栏 134376 只，下降 21.9%；禽存栏 2455666 只，增长 25.2%；羊群饲养量 312466 只，下降 15.5%；肉类总产量 22700.2 吨，增长 26.4%；禽蛋产量 3765 吨，下降 9.9%；蚕茧产量 482.5 吨，下降 4.4%。

表 1 2018 年农作物及畜牧业情况

指标名称	单位	2018 年	2017 年	增速 (%)
农作物播种面积	亩	391494	384562.5	1.8
粮食作物播种面积	亩	354675	353925	0.2
其中：小麦面积	亩	24496.5	26421	-7.3
玉米面积	亩	286221	280401	2.1
粮食总产量	吨	133760	127278.1	5.1
其中：小麦产量	吨	5881.2	6405.2	-8.2
玉米产量	吨	120919.2	112568.5	7.4
粮食亩产量	公斤	377	359.6	4.8
油料总产量	吨	983.1	1095.8	-10.3
棉花总产量	吨	63	71.6	-12.0
蔬菜总产量	吨	46308	43272.8	7.0
水果总产量	吨	4017	7497.8	-46.4
蚕茧总产量	吨	482.5	504.9	-4.4
肉类总产量	吨	22700.2	17965	26.4
禽蛋总产量	吨	3765	4177	-9.9
羊群饲养量	只	312466	369622	-15.5
年末大牲畜存栏	头	152	97	56.7
年末猪存栏	头	55806	47287	18.0
年末牛存栏	头	1992	2296	-13.2
年末羊存栏	只	134376	172134	-21.9
年末禽存栏	只	2455666	1962071	25.2

年末全县农业机械总动力 104542 千瓦，下降 3.9%。机械耕地面积 19340 公顷，下降 7.8%；机械播种面积 15670 公顷，下降 6.7%；机械收获面积 13706 公顷，下降 7.1%。全县农机服务收入 5020 万元，下降 0.2%。

全年全县义务植树 70 万株；营造林 14778.75 亩；连翘灌木林提质增效综合改培 2000 亩；核桃干果经济林提质增效综合管理 8000 亩；新发展油用牡丹等特色经济林 1500 余亩；改善人居环境村庄绿化 4 个。

三、工业和建筑业

年末全县规模以上工业企业 44 家，共完成增加值 143.0 亿元，增长 6.1%；其中，

煤炭行业增加值 84.5 亿元，增长 2.4%；煤层气行业增加值 44.2 亿元，增长 1.5%。共完成总产值 306.9 亿元，增长 26.5%；实现利税 125.4 亿元，增长 47.7%；其中煤炭行业总产值 185.8 亿元，增长 24.7%；实现利税 90.7 亿元，增长 35.7%；煤层气行业总产值 72.1 亿元，增长 17.3%；实现利税 31.2 亿元，增长 104.3%；共完成销售产值 292.1 亿元，增长 21.1%；实现利润 82.0 亿元，增长 70.6%；税金总额 43.3 亿元，增长 17.8%。

图3：2014年-2018年规模以上工业增加值及增速

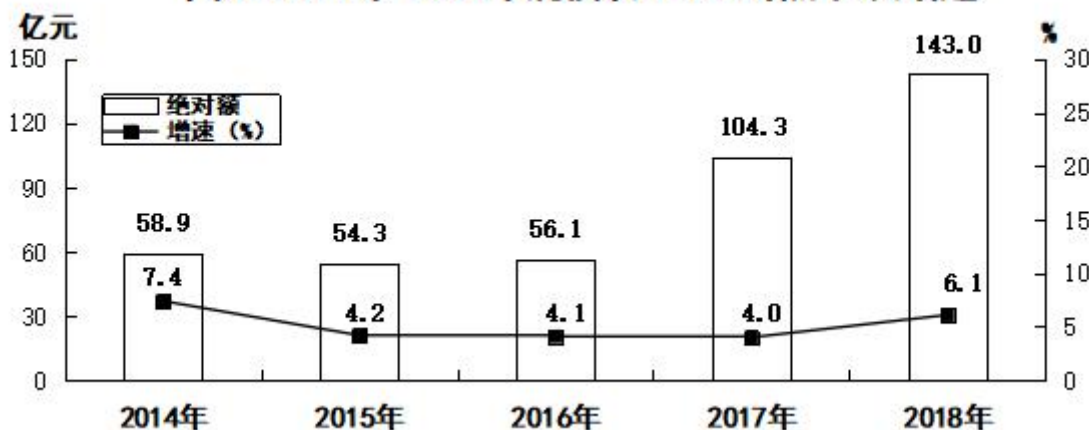


表2 2018年规模以上工业增加值增速

指标	增速 (%)
规模以上工业	6.1
其中：轻工业	61.5
重工业	5.9
其中：国有控股企业	6.4
其中：国有企业	-19.4
股份制企业	6.7
外商及港澳台投资	6.4
其中：煤炭开采和洗选业	2.4
石油和天然气开采业	1.5
农副食品加工业	62.8
食品制造业	-20.1
石油、煤炭及其他燃料加工业	31.1
黑色金属冶炼及压延加工业	-51.8
金属制品、机械和设备修理业	21.1
电力、热力的生产和供应业	3.9
水的生产和供应业	23.8

全年全县原煤产量 2905.8 万吨（包括建设工程煤 28.9 万吨），增长 7.5%；洗煤 860.4 万吨，增长 9.1%；煤层气利用量 34.7 亿立方，增长 7.9%；煤层气液化量 76.8 万吨，增长 0.4%；发电量 154920 万千瓦时，增长 4.9%；焦炭 18.8 万吨，增长 11.4%；

生铁 2.4 万吨，下降 40.5%；水泥 1475 吨，增长 7275.0%。

表 3 2018 年规模以上工业主要工业产品产量及增速

产品名称	单位	产量	增速 (%)
原煤(全社会)	万吨	2905.8	7.5
洗煤	万吨	860.4	9.1
煤层气利用量	亿立方米	34.7	7.9
煤层气液化量	万吨	76.8	0.4
发电量	万千瓦时	154920	4.9
焦炭	万吨	18.8	11.4
生铁	万吨	2.4	-40.5
水泥	吨	1475	7275.0

全年规模以上工业企业综合能源消费量 135.28 万吨标准煤，增长 8.32%；规上工业单位总产值能耗为 0.44 吨标准煤/万元，下降 14.38%；规上工业单位增加值能耗为 1.11 吨标准煤/万元，增长 2.06%；规上工业企业工业用电量 204337 万千瓦时，增长 5.68%。

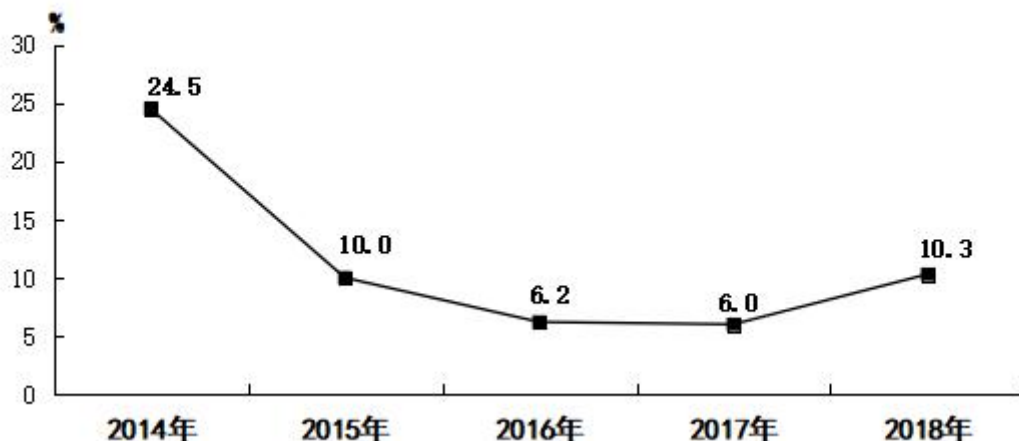
全年民营企业实现增加值 71.1 亿元，增长 7.2%；出口产品交货值 3133 万元，下降 21.2%；实现营业收入 144.7 亿元，增长 7.6%；利润总额 34.6 亿元，增长 3.1%；上交税金 15.0 亿元，增长 11.1%。其中，民营工业总产值 108.8 亿元，增长 5.3%；民营工业增加值 51.5 亿元，增长 4.5%。

年末全县具有资质等级的建筑业企业 11 家，共完成建筑业总产值 1.64 亿元，增长 16.3%；其中，建筑工程、安装工程和其他工程分别完成 1.23 亿元、0.31 亿元和 0.09 亿元。签订合同额 1.87 亿元，下降 0.5%；其中本年新签合同额 1.69 亿元，下降 0.59%。建筑施工面积达到 4.94 万平方米，下降 1.2%；房屋建筑竣工面积完成 4.19 万平方米，增长 10.3%；房屋竣工价值完成 0.63 亿元，增长 8.62%。

四、固定资产投资

全年全县固定资产投资完成 62.5 亿元，增长 10.3%。其中，国有及国有控股投资 34.0 亿元，增长 65.8%；民间投资 21.7 亿元，下降 34.1%。

图4：2014年—2018年固定资产投资及增速



在固定资产投资中，第一产业投资 1.7 亿元，下降 86.5%；第二产业投资 40.1 亿元，增长 61.9%；第三产业投资 20.8 亿元，增长 5.8%。在第二产业中，工业行业投资 40.1 亿元，增长 61.9%。

表 4 2018 年分行业固定资产投资及增速

单位：亿元

行 业	投资额	增速 (%)
总 计	62.5	10.3
农林牧渔业	1.7	-86.5
采矿业	24.2	42.8
制造业	3.4	-11.8
电力、热力、燃气及水的生产和供应业	12.5	215.4
批发和零售业	0.3	-63.9
交通运输、仓储和邮政业	5.6	119.5
房地产业	8.4	5.1
租赁和商务服务业	—	—
水利、环境和公共设施管理业	5.6	-16.5
居民服务、修理和其他服务业	—	—
教 育	0.3	56.0
卫生和社会工作	0.2	-76.8

全年全县在库项目 147 个。其中，5000 万元以上项目 53 个，计划总投资 313.7 亿元，本年完成投资 49.0 亿元，占全县固定资产投资的比重为 78.3%。

全年全县房地产开发计划总投资 131411 万元，下降 15.4%。实际完成投资 25270 万元，下降 35.9%。按工程用途分，住宅投资 20040 万元，下降 38.1%；办公楼投资 18 万元，下降 88.0%；商业营业用房投资 4873 万元，下降 8.2%；其它投资 339 万元，下降

78.6%。全年完成商品房销售面积 95992 平方米，增长 16.7%。

五、市场贸易

全年全县社会消费品零售总额 26.5 亿元，增长 9.8%。其中，城镇消费 15.8 亿元，增长 9.9%；乡村消费 10.7 亿元，增长 9.8%。分行业看，批发业零售额 4.3 亿元，增长 37.4%；零售业零售额 17.5 亿元，增长 7.5%；住宿业零售额 0.8 亿元，下降 15.0%；餐饮业零售额 3.9 亿元，增长 3.1%。

图5：2014年-2018年社会消费品零售总额及增速

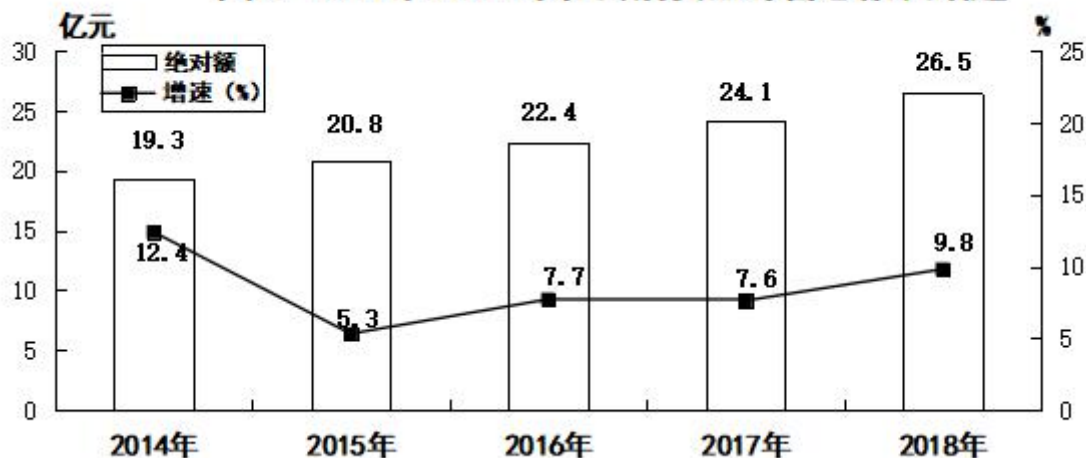


表 5 2018 年社会消费品零售总额及增速

单位：亿元

指 标	绝对额	增速 (%)
社会消费品零售总额	26.5	9.8
分地域：城 镇	15.8	9.9
乡 村	10.7	9.8
分行业：批发业	4.3	37.4
零售业	17.5	7.5
住宿业	0.8	-15.0
餐饮业	3.9	3.1

在限额以上商品零售额中，通讯器材类、粮油食品饮料烟酒类、文化办公用品类和机电产品及设备类分别实现零售额 225.5 万元、10657.6 万元、77.8 万元和 973.9 万元，同比分别增长 1.5%、9.4%、26.3%和 67.8%；服装鞋帽纺织品类、化妆品类、家用电器

音像器材类和汽车类分别实现零售额 2546.0 万元、302.6 万元、741.3 万元和 322.3 万元，同比分别下降 7.4%、13.1%、0.7%和 17.4%。

表 6 2018 年限额以上批发零售业零售额及增速

单位：万元

指 标	绝对额	增速 (%)
粮油、食品、饮料、烟酒类	10657.6	9.4
服装、鞋帽、纺织品类	2546.0	-7.4
化妆品类	302.6	-13.1
金银珠宝类	69.0	-38.8
日用品类	2152.6	19.2
体育、娱乐用品类	5.0	-7.4
书报杂志类	79.4	7.2
家用电器和音像器材类	741.3	-0.7
文化办公用品类	77.8	26.3
通讯器材类	225.5	1.5
机电产品及设备类	973.9	67.8
汽车类	322.3	-17.4
其他类	1120.1	-29.9

全年全县共签约招商引资项目 53 个，总投资 259.02 亿元，完成市目标的 119.9%；开工项目 24 个，总投资 106.22 亿元，其中当年签约当年开工 23 个，当年签约项目开工率为 43.40%；当年签约项目到位资金 13.35 亿元。

六、交通、邮电和通讯

年末全县公路通车里程 1541.2 公里，其中高速公路 77.3 公里；共有载货汽车 1540 辆，其中，普通载货汽车载重量 13906 吨位；共有公路干线 3 条 126.8 公里，公路支线 71 条 854.8 公里，桥梁 229 座 33330.5 米；全年公路养护里程 1541.2 公里。

年末全县邮政局(所)20 处，邮政路线 44 条，邮政单程总长度 1127.5 公里。全年共完成邮政业务总量 1703.6 万元，比上年减少 282.7 万元，下降 14.2%；其中，国内函件 38.9 万件，特快专递 30.1 万件，订销报纸 464.9 万份，订销杂志 13.2 万份。

年末全县共有通讯基站数 1391 座，其中，新联通公司 508 座，移动公司 729 座，电信股份有限公司 154 座。移动电话客户 236383 户，比上年增加 26785 户，增长 12.8%；

其中，4G 客户 153515 户，比上年增加 25031 户，增长 19.5%；互联网客户 62288 户，比上年增加 2436 户，增长 4.1%。全年共完成通信业务总量 13987.6 万元，比上年增加 333.6 万元，增长 2.4%。

七、金融和保险

年末全县金融机构人民币各项存款余额达 127.1 亿元，较年初增加 9.9 亿元，增长 8.4%；其中，年末住户存款余额达 80.5 亿元，较年初增加 6.2 亿元，增长 8.3%；金融机构人民币各项贷款余额达 47.1 亿元，较年初减少 3.2 亿元，下降 6.4%。

表 7 2018 年年末金融机构人民币存贷款及增速

单位：亿元

指 标	年末数	比年初增长 (%)
各项存款余额	127.1	8.4
其中：非金融企业存款	15.9	6.9
住户存款	80.5	8.3
各项贷款余额	47.1	-6.4
其中：非金融企业及机关团体贷款	38.6	-10.6
住户贷款	8.5	18.6
其中：短期贷款	4.4	33.8
中长期贷款	4.1	6.0

全年保险行业实现业务总收入 9240 万元，下降 12.0%。其中，财产保险业务收入 2515 万元，增长 9.2%；人身保险业务收入 6725 万元，下降 17.9%。全年支付各类赔款及给付 2311 万元，增长 10.3%。其中，财产险赔款 971 万元，增长 22.3%；人身险赔款及给付 1340 万元，增长 3.0%。

八、教育和科学技术

年末全县共有各级各类学校 79 所，其中，幼儿园 26 所，小学 37 所，初中 11 所，高中 3 所，职业学校 1 所，特殊教育学校 1 所。在校学生 21594 人，其中义务教育阶段学生数 13865 人，在园幼儿 3871 人。全县参加高考 1460 人，二本 B 类以上达线 776 人，在考生比上年减少 472 人的情况下，达线率同比提高 7.8 个百分点。考取 985、211 大学人数 149 人，比去年增加 24 人，其中 1 人被北大录取。

表 8 2018 年各类教育发展情况

单位：人

指 标	招 生	在校生	毕业生
职业教育	115	338	238
普通高中	1051	3414	1354
初 中	1802	5349	1741
小 学	1368	8516	1918
学前教育	1266	3871	1546
特殊教育	15	61	2

对 2016 年度、2017 年度光伏发电项目进行了自查。下拨市级光伏发电补贴资金 297.5 万元，补贴项目 560 项；向省科技厅申报了 3 项三区“人才”科技人员专项计划，目前三个项目均在实施中；大力开展科普宣传，共展示各类宣传版面 30 块，发放各类科技宣传资料 20000 余份，科技咨询 700 余人次，开放科普基地 2 个，为我县创新驱动、高质量转型发展营造良好氛围。

九、文化体育、广播电视和卫生

年末全县共有群众文化馆 1 个，公共图书馆 1 个，文史博物馆 1 个，宣传文化中心 1 个，老年活动中心 1 个，青少年活动中心 1 个，全民健身中心 1 个，县级剧团 1 个，电影发行放映公司 1 个，乡镇综合文化站 14 个；全县共有农村电影放映队 11 支，业余文艺演出团体 4 家；全县共有国家级非物质文化遗产项目 3 项，省级项目 8 项，市级 18 项，县级 55 项。

全年文化扶贫下乡演出 17 场，“新时代太行文艺轻骑兵送文化下乡” 15 场，讲习快车文艺演出 6 场，农村公益电影放映 2904 场，文化低保戏演出 125 场，免费送戏下乡 30 场；组织开展了春节、元宵节期间传统民间文艺展演、彩车巡游、民间吹打乐擂台赛、非物质文化遗产展、小剧小品小戏展演等“两节”社会文化活动；举办了第二届山西沁水赵树理文化旅游嘉年华开闭幕式和“如画沁水之民俗荟萃”“如画沁水之百花世界”“如画沁水之跑动山水”“如画沁水之声色鼓韵”“如画沁水之最美家乡”七大板块共 34 项系列活动；举办了第二届半程马拉松赛、城市羽毛球邀请赛、全国职工乒

乓球大奖赛、篮球联赛、第四届青少年乒乓球比赛、中国足球民间争霸赛山西沁水海选赛五人制足球比赛、中国象棋比赛等如画沁水系列赛事。

年末全县共有广播电视台 1 个，调频发射台和转播台 1 座，调频发射功率 4 千瓦，广播覆盖率为 97%；电视转播发射台 1 座，电视发射功率 0.6 千瓦，电视覆盖率达 98.5%；有线电视用户 4.8 万户，其中数字电视用户 3.4 万户；全年制作播发《沁水新闻》244 期；电视台在央视发稿 2 条，省台发稿 23 条，市台发稿 320 条，电台在市台播发稿件近 300 条，进一步扩大了我县对外影响力和美誉度。

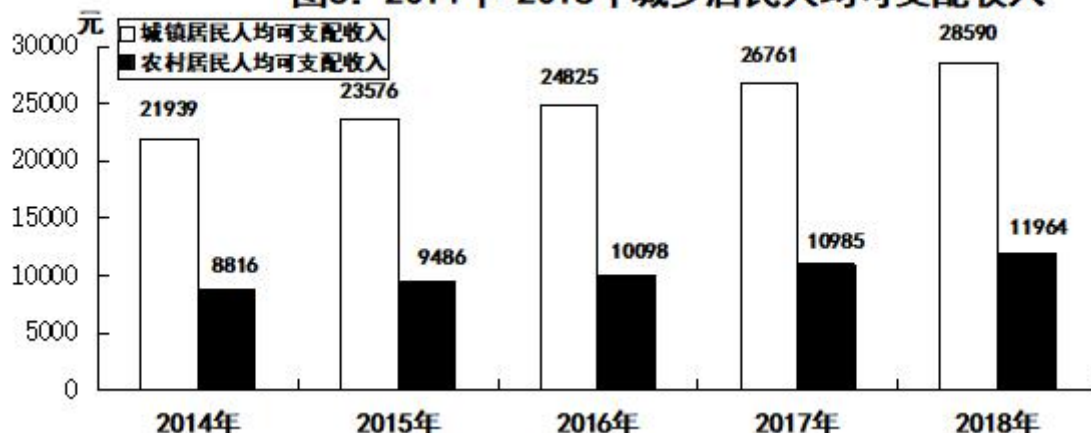
年末全县共有各级医疗卫生机构 349 个，医院和卫生院床位 740 张，卫生专业技术人员 649 人，每千人拥有病床 3.40 张，每千人拥有医生数 2.98 人。村卫生室覆盖率 100%，县乡村三级医疗机构达标率 100%。

十、人口和人民生活

年末全县户籍人口 202168 人，比上年末减少 500 人，其中城镇人口 72352 人，乡村人口 129816 人。年末全县常住人口 217643 人，比上年末增加 1031 人，其中城镇人口 97209 人，乡村人口 120434 人。全年全县出生人口 1957 人，人口出生率为 9.01‰；死亡人口 926 人，死亡率为 4.26‰，自然增长率为 4.75‰。男女人口性别比为 104.76（以女性人口为 100）。

全年全城镇居民人均可支配收入 28590 元，增长 6.8%；人均消费性支出 17772 元，增长 13.0%。农村居民人均可支配收入 11964 元，增长 8.9%；人均生活消费支出 12279 元，增长 51.8%。城镇和农村居民恩格尔系数（即食品消费支出占生活消费支出的比重）分别为 20.5%和 18.0%，分别比上年下降了 4.2 和 9.8 个百分点。

图6：2014年-2018年城乡居民人均可支配收入



每百户城镇居民对家用汽车、摩托车、电冰箱（柜）、洗衣机、空调、彩色电视机、移动电话等耐用消费品拥有量分别为 60 辆、36 辆、94 台、100 台、48 台、110 台、260 部；每百户农村居民对家用汽车、摩托车、电冰箱（柜）、洗衣机、空调、彩色电视机、移动电话等耐用消费品拥有量分别为 22 辆、70 辆、60 台、97 台、22 台、102 台、245 部。

十一、社会保障和民政事务

全年城乡基本养老保险参保 150355 人，共征缴基本养老保险基金 43839 万元。其中，机关事业单位职工、企业职工和城乡居民分别参保 10162 人、22914 人和 117279 人，基本养老保险基金分别征缴 14112 万元、28299 万元和 1428 万元；城乡基本医疗保险参保 193006 人，其中城镇职工 28419 人，城乡居民 164587 人；征缴保险基金 15197 万元，其中城镇职工 12234 万元，城乡居民 2963 万元；失业保险、工伤保险和生育保险分别参保 18791 人、40002 人和 26146 人，保险金分别征缴 1241 万元、1383 万元和 668 万元。

全年共发放基本养老金 40386 万元，其中为 3714 名机关事业单位离退休人员发放待遇 20408 万元，为 4552 名企业离退休职工发放待遇 14776 万元，为 34486 名 60 周岁以上农村老人发放待遇 5202 万元；共发放医疗保险待遇 12972 万元，其中为参保职工支付门诊费用、住院费用 7545 万元，为 18125 人次城乡居民共结报门诊统筹及住院补偿基金 5427 万元。

年末全县城乡低保对象共 2705 户 3387 人，共发放资金 1440.73 万元。其中城市低

保对象 187 户 287 人，标准由月 515 元提高到月 550 元，提标幅度为 6.8%，共发放城市低保金 172.25 万元；农村低保对象 2518 户 3100 人，标准由年 3500 元提高到年 3960 元，提标幅度为 13.1%，共发放农村低保金 1268.48 万元。

全年下拨救灾资金 15 万元，救助受灾群众 572 人。共救助流浪乞讨、困境未成年人员 443 人次，护送返乡 30 人次，现在滞站流浪乞讨精神康复治疗 13 人。源头帮扶建档立卡户困境未成年 140 余人，发放帮扶爱心包 140 余份。为 14 名孤儿社会化发放基本生活费共 12.97 万元。共办理婚姻登记 1961 对，补录婚姻登记信息档案 21552 对。对登记在册的 63 家社会组织下达了年检通知，参检率为 69.8%。

十二、生态环境、城市建设和安全生产

全年县城空气质量二级以上天数 250 天，比上年减少 62 天；全年空气综合质量指数 4.65，环境空气质量稳定达到二级标准；全年列入市级考核的 4 项主要污染物减排指标全部控制在市控目标之内；饮用水源地水质达标率达到 100%；全面实施清洁生产工程，涉重金属和涉危险废物企业清洁生产审核率达到 100%。

全年组织完成了县城城隍庙及周边棚户区改造初设、勘察及部分拆迁工作；梅杏剧院、游泳馆，完成社会资本方招标，正在基础施工；南山城市道路（一期），已经完成 10 万方土石方工程；小岭公租房市政道路配套，完成路面铺油、管网铺设等工作，达到通车条件；站前路、南外环道路完成部分前期，这些关乎拉大城市框架、提升承载能力的公共服务、城市道路项目均取得重大进展。

完成了县城梅苑、杏园、小岭三处易地扶贫安置点基础设施配套工程；教育园区公租房、桃园小区限价房基本完工，庙沟限价房北区 3-9 号楼分配入住，南区 1-2 号楼主体完工；丁香园商品房项目，正在进行地基施工；柳庄花园商品房，年内开工建设；改造梅河、杏河污水管网 5 公里，新建路建筑外立面完成提升改造，县城 210 家商铺统一更换门头广告牌匾；杏园排洪渠完成治理；定都供热站投入运行，小岭供热站具备供热条件，新建、改建供气管网 11.4 公里，完成清洁能源改造 2304 户，新增燃气用户 1800 户，新增供热面积 35 万平方米。

全年全县共发生各类安全生产事故 21 起，同比增加 3 起，上升 16.7%，事故死亡 11 人，同比减少 3 人，下降 21.4%。其中，发生道路交通事故 20 起，死亡 10 人，道路

施工机械伤害事故 1 起，死亡 1 人，其它行业领域无安全生产事故。亿元 GDP 生产安全事故死亡率 0.0481。

公报注释：

1. 本公报部分数据为初步统计数据。
2. 地区生产总值、各产业增加值绝对数按现价计算，增长速度按不变价格计算。
3. 本公报所列增加、增长、减少、下降均系与上年比较，金融机构存贷款余额与年初相比。
4. 部分数据因四舍五入的原因，存在与分项合计不等的情况。
5. 固定资产投资计划总投资 500 万元-5000 万元项目统计方法为财务支出法，计划总投资 5000 万元及以上和房地产项目统计方法为形象进度法。

资料来源：本公报中财政数据来自县财政局；民营经济资料来自县中小企业局；重点项目建设资料来自县发展和改革局；招商引资资料来自县招商局；就业、社会保障等资料来自县人力资源和社会保障局；林业相关资料来自县林业局；交通相关数据来自县交通运输局；邮政业务总量、电信业务总量、电话用户、上网人数等通信数据分别来自县邮政局、电信公司、移动公司、联通公司；保险相关资料来自县财产保险公司和县人寿保险公司；金融相关数据来自县人行；教育相关数据、科技项目、专利等数据来自县教育局；艺术表演团体、博物馆、公共图书馆、文化馆等数据来自县文化局；广播电视等资料来自县广播电视台；卫生、计生等数据来自县卫计局；低保、五保救助、社会事务管理等资料来自县民政局；户籍人口数据来自县公安局；城镇建设资料来自县住房保障和城乡建设局；生态环境资料来自县环境保护局；安全生产资料来自县安监局；其他数据资料均来自县统计局。