

沁水县 2019 年国民经济和社会发展 统计公报

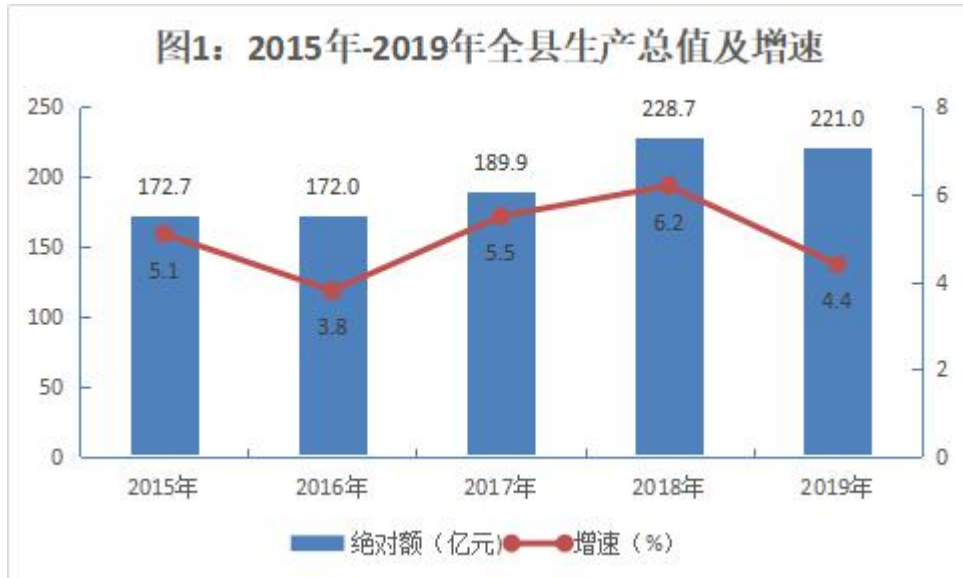
沁水县统计局

(2020 年 3 月 31 日)

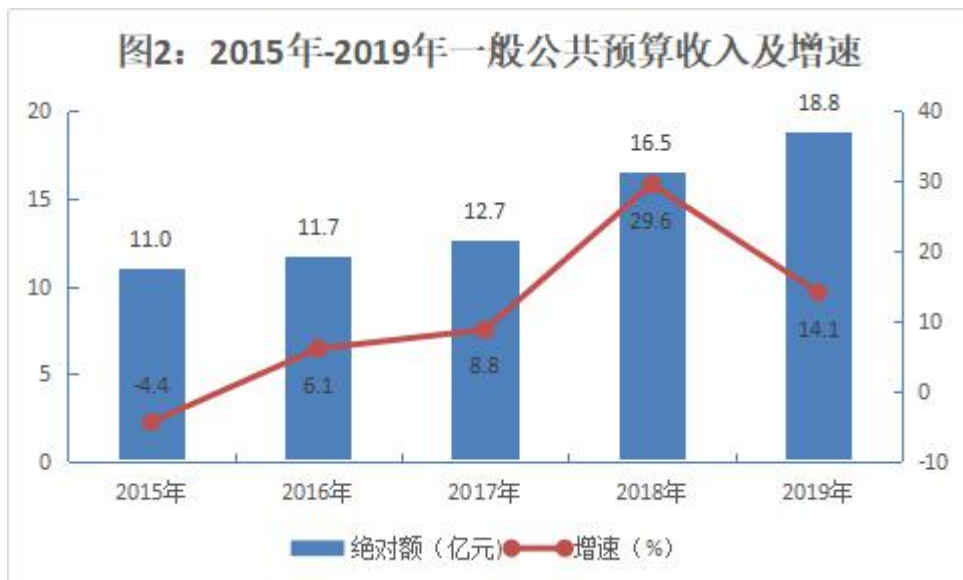
2019 年，面对国内外风险挑战明显上升、经济下行压力持续加大的复杂局面，全县上下在县委、县政府的坚强领导下，以习近平新时代中国特色社会主义思想为指导，深入贯彻党的十九大和十九届二中、三中、四中全会精神，认真落实中央、省、市各项决策部署，紧紧围绕县委“一个统领、三五支撑”总体思路，始终坚持稳中求进工作总基调，坚定不移贯彻新发展理念，全县经济运行稳中向好，主要预期目标较好完成，高质量转型发展成效明显，为实现我县全面建成小康社会和“十三五”圆满收官奠定了坚实的基础。

一、综合

初步核算，全年全县生产总值 221.0 亿元，按可比价格计算，比上年增长 4.4%。其中，第一产业增加值 9.0 亿元，增长 2.6%；第二产业增加值 162.9 亿元，增长 4.8%；第三产业增加值 48.9 亿元，增长 3.5%。三次产业占 GDP 的比重为 4.1：73.8：22.1。第三产业中，金融业增加值 3.5 亿元，增长 0.4%；交通运输、仓储邮政业增加值 9.7 亿元，增长 3.2%；批发和零售业增加值 7.1 亿元，增长 2.9%；住宿和餐饮业增加值 1.8 亿元，增长 3.9%；营利性服务业增加值 5.1 亿元，增长 6.5%。按常住人口计算，人均地区生产总值 101403 元，按 2019 年平均汇率计算为 14699 美元。



全年全县财政总收入 51.7 亿元，增长 3.3%。其中，增值税 5.6 亿元，下降 10.6%；企业所得税 2.2 亿元，增长 4.8%；个人所得税 0.1 亿元，下降 44.3%；资源税 2.5 亿元，增长 12.4%。一般公共预算收入完成 18.8 亿元，增长 14.1%。其中，税收收入 12.7 亿元，下降 4.0%。一般公共预算支出 28.1 亿元，增长 16.3%。其中，科学技术支出增长 33.5%，教育支出增长 4.4%，城乡社区支出下降 6.5%，交通运输支出增长 24.6%，社会保障和就业支出增长 42.2%，文化体育与传媒支出增长 16.2%，卫生健康支出增长 18.1%，节能环保支出下降 13.3%。



年末全县户籍人口 201612 人，比上年末减少 556 人，其中城镇人口 72225 人，乡村人口 129387 人。年末全县常住人口 218145 人，比上年末增加 502 人，其中城镇人口 99946 人，乡村人口 118199 人。全年全县出生人口 1998 人，人口出生率为 9.17‰；

死亡人口 1496 人，死亡率为 6.87%，自然增长率为 2.30%。男女人口性别比为 101.12（以女性人口为 100）。

全年全县城镇新增就业 5444 人，失业人员再就业 608 人，就业困难人员就业 215 人，转移农村劳动力 4624 人。年末城镇登记失业率为 0.92%，控制在目标任务 4.2% 以内。

供给侧结构性改革继续深化。年末规模以上工业企业资产负债率为 63.0%，同比下降 0.6 个百分点。“放管服”改革持续深化，微观主体活力不断增强。全年新登记市场主体 2290 户，日均分别新登记企业和个体工商户 2.4 户、3.9 户，年末市场主体总数达 13519 户。

新动能保持较快发展。全年规模以上工业中，战略性新兴产业增加值增长 17.5%，占规模以上工业增加值的比重为 25.3%。全年煤层气行业投资 18.6 亿元，增长 82.5%。全年网上零售额 940.8 万元，同比增长 33.1%。

二、农 业

全年全县农作物播种面积 388992.5 亩，下降 0.6%。其中，粮食作物播种面积 348776 亩，下降 1.7%。粮食作物中，小麦播种面积 18396 亩，下降 24.9%；玉米播种面积 296479.5 亩，增长 3.6%。粮食总产量 91650.2 吨，下降 31.5%。其中，小麦产量 4276 吨，下降 27.3%；玉米产量 81950.5 吨，下降 32.2%。粮食亩产量 235 公斤，下降 37.7%。年末全县设施农业大棚 1799 个，同比减少 375 个，下降 17.3%。其中蔬菜播种面积 2356.5 亩，下降 10.6%，产量 10708.5 吨，增长 8.1%；食用菌产量 1354.3 吨，下降 28.5%。

年末全县大牲畜存栏 193 头，增长 27.0%。猪存栏 59608 头，增长 6.8%；牛存栏 2399 头，增长 20.4%；羊存栏 148449 只，增长 10.5%；禽存栏 2530703 只，增长 3.1%；羊群饲养量 279918 只，增长 1.9%；肉类总产量 26888 吨，增长 18.6%；禽蛋产量 3812 吨，增长 1.2%；蚕茧产量 460.1 吨，下降 4.6%。

表 1 2019 年农作物及畜牧业情况

指标名称	单位	2019 年	2018 年	增速 (%)
农作物播种面积	亩	388992.5	391494.0	-0.6
粮食作物播种面积	亩	348776.0	354675.0	-1.7
其中：小麦面积	亩	18396.0	24496.5	-24.9
玉米面积	亩	296479.5	286221.0	3.6
粮食总产量	吨	91650.2	133760.0	-31.5
其中：小麦产量	吨	4276.0	5881.2	-27.3
玉米产量	吨	81950.5	120919.2	-32.2
粮食亩产量	公斤	235.0	377.0	-37.7
油料总产量	吨	1172.1	983.1	19.2
棉花总产量	吨	51.4	63.0	-18.4
蔬菜总产量	吨	51966.0	46308.0	12.2
水果总产量	吨	9990.8	4017.0	148.7
蚕茧总产量	吨	460.1	482.5	-4.6
肉类总产量	吨	26888.0	22678.0	18.6
禽蛋总产量	吨	3812.0	3465.0	1.2
羊群饲养量	只	279918.0	274708.0	1.9
年末大牲畜存栏	头	193.0	152.0	27.0
年末猪存栏	头	59608.0	55806.0	6.8
年末牛存栏	头	2399.0	1992.0	20.4
年末羊存栏	只	148449.0	134376.0	10.5
年末禽存栏	只	2530703.0	2455666.0	3.1

年末全县农业机械总动力 107337 千瓦，增长 2.6%。机械耕地面积 20169 公顷，增长 4.3%；机械播种面积 16480 公顷，增长 5.2%；机械收获面积 13477 公顷，下降 1.6%。全县农机服务收入 4890 万元，下降 2.6%。

全县共完成义务植树 35 万株，林分抚育改造 1000 亩，生态治理荒山造林 12787.5 亩，改善人居环境村庄绿化 12 个；完成连翘造林 5000 亩，机械围栏 34100 米；完成“四好公路”及太行一号风景线通道绿化 45 公里；完成古树名木保护 60 株，制作古树名木保护牌 724 块。

三、工业和建筑业

年末全县规模以上工业企业共 48 家，规模工业增加值比上年增长 4.6%；其中，煤炭行业下降 0.1%；煤层气行业增长 17.8%。共完成总产值 312.2 亿元，增长 0.2%；实现利税 124.3 亿元，下降 0.4%；其中煤炭行业总产值 184.8 亿元，下降 2.9%；实现利税 88.3 亿元，下降 1.9%；煤层气行业总产值 78.8 亿元，增长 9.4%；实现利税 32.0

亿元，增长 2.6%；共完成销售产值 308.7 亿元，增长 4.1%；实现利润 87.2 亿元，增长 8.0%；税金总额 46.2 亿元，下降 17.2%。

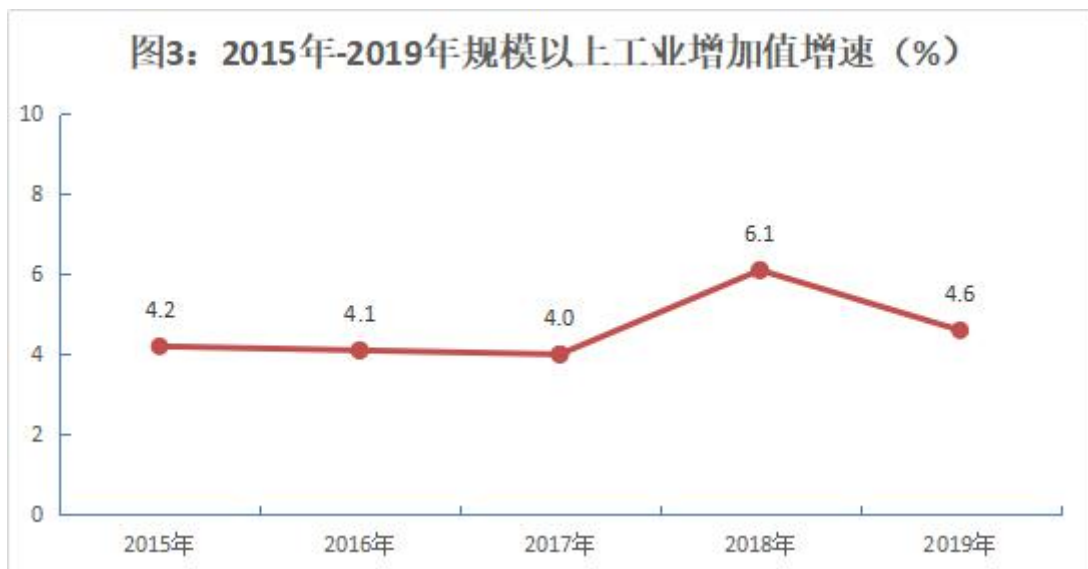


表 2 2019 年规模以上工业增加值增速

指 标	增 速 (%)
规模以上工业增加值	4.6
其中：轻工业	54.9
重工业	4.4
其中：国有控股企业	0.5
其中：国有企业	2.7
股份制企业	3.9
外商及港澳台投资	8.5
其中：大型企业	-3.5
中型企业	23.0
小型企业	10.9
微型企业	58.1
其中：煤炭开采和洗选业	-0.1
石油和天然气开采业	17.8
农副食品加工业	55.8
食品制造业	-35.4
石油、煤炭及其他燃料加工业	-13.7
黑色金属冶炼及压延加工业	11.9
金属制品、机械和设备修理业	40.2
电力、热力的生产和供应业	-0.8
水的生产和供应	-22.8

全年全县原煤产量 3128.2 万吨，增长 7.7%；洗煤 1028.8 万吨，增长 13.6%；煤层气利用量 42.6 亿立方，增长 7.8%；煤层气液化量 74.8 万吨，下降 2.6%；发电量 243096.6

万千瓦时，增长 2.5%；焦炭 18.4 万吨，下降 1.7%；生铁 1.3 万吨，下降 48.2%。

表 3 2019 年规模以上工业主要工业产品产量及增速

产品名称	单位	产量	增速 (%)
原煤	万吨	3128.2	7.7
洗煤	万吨	1028.8	13.6
煤层气利用量	亿立方米	42.6	7.8
煤层气液化量	万吨	74.8	-2.6
发电量	万千瓦时	243096.6	2.5
焦炭	万吨	18.4	-1.7
生铁	万吨	1.3	-48.2

全年规模以上工业企业综合能源消费量 148.1 万吨标准煤，增长 6.3%；规上工业单位总产值能耗为 0.5 吨标准煤/万元，增长 6.0%；单位工业增加值能耗 0.9 吨标准煤/万元，增长 1.6%；规上工业企业工业用电量 232822.8 万千瓦时，增长 11.1%。

全年民营企业实现增加值 80.1 亿元，增长 12.7%；实现营业收入 170.3 亿元，增长 17.7%；其中，民营工业总产值 127.2 亿元，增长 17.0%；民营工业增加值 59.9 亿元，增长 16.3%。

年末全县具有资质等级的建筑业企业 14 家，共完成建筑业总产值 1.8 亿元，增长 9.8%；其中，建筑工程、安装工程和其他工程分别完成 1.2 亿元、0.2 亿元和 0.4 亿元。签订合同额 2.2 亿元，增长 15.5%；其中本年新签合同额 1.9 亿元，增长 13.6%。建筑施工面积达到 3.4 万平方米，下降 32.0%；房屋建筑竣工面积完成 2.7 万平方米，下降 35.1%；房屋竣工价值完成 0.5 亿元，下降 19.1%。

四、固定资产投资

全年全县固定资产投资完成 71.1 亿元，增长 13.7%。其中，国有及国有控股投资 43.9 亿元，增长 28.9%；民间投资 22.9 亿元，增长 5.7%。



在固定资产投资中，第一产业投资 2.2 亿元，增长 34.8%；第二产业投资 59.2 亿元，增长 47.7%；第三产业投资 9.6 亿元，下降 53.6%。在第二产业中，工业行业投资 59.2 亿元，增长 47.7%。

表 4 2019 年分行业固定资产投资及增速

单位：亿元

行 业	投资额	增速（%）
总 计	71.1	13.7
农林牧渔业	2.2	34.8
采矿业	40.4	66.8
制造业	3.6	6.2
电力、热力、燃气及水的生产和供应业	15.2	21.9
批发和零售业	0.04	-85.9
交通运输、仓储和邮政业	2.3	-58.8
房地产业	3.2	-62.0
租赁和商务服务业	—	—
水利、环境和公共设施管理业	2.8	-50.9
居民服务、修理和其他服务业	0.08	—
教 育	0.2	-43.5
卫生和社会工作	—	—

全年全县在库项目 169 个。其中，5000 万元以上项目 77 个，计划总投资 407.1 亿元，本年完成投资 64.7 亿元，占全县固定资产投资的比重为 91.0%。

全年全县房地产开发计划总投资 90031 万元，下降 31.5%。本年完成投资 9509 万

元，下降 62.4%。按工程用途分，住宅投资 7697 万元，下降 61.6%；商业营业用房投资 1185 万元，下降 75.7%；其它投资 627 万元，增长 85.0%。全年完成商品房销售面积 20233 平方米，下降 78.9%。

全年共实施重点工程项目 20 个，概算总投资 290.9 亿元，当年计划投资 33.6 亿元，全年完成投资 35.1 亿元，占年计划的 104.5%。其中，省市重点工程 6 项，概算总投资 256.5 亿元，当年安排投资 20.3 亿元，全年完成投资 23.7 亿元，占年计划的 116.7%。

五、市场贸易

全年全县社会消费品零售总额 28.8 亿元，增长 8.5%。其中，城镇消费 17.0 亿元，增长 8.9%；乡村消费 11.8 亿元，增长 7.9%。分行业看，批发业零售额 5.2 亿元，增长 9.4%；零售业零售额 17.9 亿元，增长 8.7%；住宿业零售额 0.8 亿元，增长 9.1%；餐饮业零售额 4.9 亿元，增长 7.0%。



表 5 2019 年社会消费品零售总额及增速

单位：亿元

指 标	绝对额	增速 (%)
社会消费品零售总额	28.8	8.5
分地域：城 镇	17.0	8.9
乡 村	11.8	7.9
分行业：批发业	5.2	9.4
零售业	17.9	8.7

住宿业	0.8	9.1
餐饮业	4.9	7.0

在限额以上商品零售额中，粮油食品饮料烟酒类、化妆品类、通讯器材类、日用品类、金银珠宝类分别实现零售额 12293.2 万元、572.3 万元、394.9 万元、4718.1 万元和 258.9 万元，同比分别增长 11.2%、16.5%、75.1%、119.2%和 275.2%；服装鞋帽纺织类、书报杂志类、文化办公用品类、石油及制品类分别实现零售额 3544.1 万元、70.4 万元、67.0 万元和 327.9 万元，同比分别下降 6.0%、11.3%、13.9%和 50.8%。

表 6 2019 年限额以上批发零售业零售额及增速

单位：万元

指 标	绝对额	增速（%）
粮油、食品、饮料、烟酒类	12293.2	11.2
服装、鞋帽、纺织品类	3544.1	-6.0
化妆品类	572.3	16.5
金银珠宝类	258.9	275.2
日用品类	4718.1	119.2
体育、娱乐用品类	5.5	10.0
书报杂志类	70.4	-11.3
家用电器和音像器材类	860.8	16.1
文化办公用品类	67.0	-13.9
通讯器材类	394.9	75.1
石油及制品类	327.9	-50.8
汽车类	—	—
其他类	4580.4	36.1

全年全县共签约招商引资项目 36 个，总投资 217.1 亿元，完成市目标的 106.4%；签约项目当年开工 21 个，开工率 58.3%。

全年对全县范围内的食品批发企业和大、中、小型超市为重点对象进行了监督检查，共检查食品经营单位 935 户次。全面排查我县特种设备安全隐患，辖区特种设备检验率达到 100%，登记使用率达到 100%，人员持证上岗率达到 100%。

六、交通、邮电和通讯

年末全县公路通车里程 1559.4 公里，其中高速公路 77.3 公里；共有载货汽车 1230 辆，其中，普通载货汽车载重量 16101 吨位；共有公路干线 3 条 126.8 公里，公路支线 329 条 1355.4 公里，桥梁 233 座 33577.0 米；全年公路养护里程 1559.4 公里。

年末全县邮政局(所)20处, 邮政路线48条, 邮政单程总长度1279公里。全年共完成邮政业务总量1777.1万元, 比上年增加73.5万元, 增长4.3%; 其中, 国内函件26.2万件, 特快专递48.7万件, 订销报纸565.9万份, 订销杂志13万份。

年末全县共有通讯基站数1788座, 其中, 新联通公司574座, 移动公司1016座, 电信股份有限公司198座。移动电话客户211354户, 比上年减少25029户, 下降10.6%; 其中, 4G客户159978户, 比上年增加6463户, 增长4.2%; 互联网客户69392户, 比上年增加7104户, 增长11.4%。全年共完成通信业务总量13828.3万元, 比上年减少159.3万元, 下降1.1%。

七、金融和保险

年末全县金融机构人民币各项存款余额达138.4亿元, 较年初增加11.3亿元, 增长8.9%; 其中, 年末住户存款余额达89.1亿元, 较年初增加8.6亿元, 增长10.7%; 金融机构人民币各项贷款余额达44.3亿元, 较年初减少2.8亿元, 下降5.9%。

表7 2019年年末金融机构人民币存贷款及增速

单位: 亿元

指 标	年末数	比年初增长 (%)
各项存款余额	138.4	8.9
其中: 非金融企业存款	21.0	31.8
住户存款	89.1	10.7
各项贷款余额	44.3	-5.9
其中: 非金融企业及机关团体贷款	34.6	-10.5
住户贷款	9.8	15.0

全年保险行业实现业务总收入10131万元, 增长9.6%。其中, 财产保险业务收入2523万元, 增长0.3%; 人身保险业务收入7608万元, 增长13.1%。全年支付各类赔款及给付3211万元, 增长38.9%。其中, 财产险赔款1664万元, 增长71.4%; 人身险赔款及给付1547万元, 增长15.4%。

八、教育和科学技术

年末全县共有各级各类学校132所, 其中: 幼儿园56所, 小学54所(教学点17所), 初中17所, 高中3所, 职业学校1所, 特殊教育学校1所。在校学生20480人,

其中义务教育阶段毕业生数 3259 人、义务教育阶段招生数 2757 人、义务教育阶段在校生数 13074 人，其中园幼儿 3806 人，小学 8006 人，初中 5068 人，高中 3221 人，职中 306 人和特殊教育 73 人。二本 B 类以上达线 670 人，在考生减少的情况下，达线率仍与去年持平；中考 650 分以上 49 人，比去年增加 36 人，600 分以上 329 人，比去年增加 160 人。

表 8 2019 年各类教育发展情况

单位：人

指 标	招 生	在校生	毕业生
职业教育	140	306	111
普通高中	1105	3221	1298
初 中	1546	5068	1840
小 学	1211	8006	1419
学前教育	1502	3806	1486
特殊教育	20	73	5

全县首次超额完成了 7 家高新技术企业认定的市级考核指标任务，并且有两项煤层气技术项目获国家立项支持，实现了历史性的突破。首次出台了《沁水县教育局关于落实高层次人才（团队）申报国家级、省级科技重大专项配套资金的办法》，对新申报成功的国家科技重大专项，予以一次性扶持 20 万元，对新申报成功的省级科技重大专项，予以一次性扶持 10 万元。

九、文旅、卫体和广播电视

年末全县共有群众文化馆 1 个，公共图书馆 1 个，文史博物馆 1 个，宣传文化中心 1 个，老年活动中心 1 个，青少年活动中心 1 个，全民健身中心 1 个，县级剧团 1 个，电影发行放映公司 1 个，乡镇综合文化站 14 个；全县共有农村电影放映队 11 支，业余文艺演出团体 4 家；全县共有国家级非物质文化遗产项目 3 项，省级项目 8 项，市级 19 项，县级 55 项。全年组织参加晋城新时代理论宣讲快车“沁水号”暨 2019 年文化扶贫巡回演出 12 场次；成功举办第三届山西沁水赵树理文化旅游嘉年华活动。

年末全县共有 A 级景区 3 个。其中，4A 级景区 2 个，3A 级景区 1 个。共有星级饭

店1家。其中，三星级1家。全年全县接待海外旅游者2172人次，接待国内旅游者1010.28万人次，分别增长6.35%和20.30%；旅游外汇收入121.54万美元，国内旅游收入92.55亿元，旅游总收入92.62亿元，分别增长6.87%、20.29%和20.27%。

年末全县共有各级医疗卫生机构368个，医院和卫生院床位769张，卫生专业技术人员696人，每千人拥有病床3.53张，每千人拥有医生数3.19人。村卫生室覆盖率100%，县乡村三级医疗机构达标率100%。

全年成功举办如画沁水系列比赛之“爱羽杯”城市羽毛球邀请赛、“母亲河杯”原生态钓鱼比赛、第二届“圣康蜂业杯”农民乒乓球比赛、第二届全国青少年跆拳道邀请赛、夏季篮球联赛、老年门球比赛、毽球比赛、“全民健身日”工间操比赛、迎新年千人登高、长跑比赛，山西·沁水2019年半程马拉松赛、第三届自行车公开赛等15项体育赛事，圆满完成了第二届全国青年运动会沁水站火炬传递工作，先后成立沁水县长跑、武术、体育指导员协会。

年末全县共有广播电视台1个，调频发射台和转播台1座，调频发射功率1千瓦，广播覆盖率为97%；电视转播发射台1座，电视发射功率0.6千瓦，电视覆盖率达98.5%；全年制作播发《沁水新闻》253期；电视台在央视发稿3条，省台发稿16条，市台发稿210条，电台在市台播发稿件近380条，进一步扩大了我县对外影响力和美誉度。

十、居民收支和社会保障

全年居民人均可支配收入19892元，增长8.3%。按常住地分，城镇居民人均可支配收入30792元，增长7.7%；城镇居民人均消费性支出19529元，增长9.9%。农村居民人均可支配收入13113元，增长9.6%；农村居民人均生活消费支出9485元，增长11.7%。城镇和农村居民恩格尔系数（即食品消费支出占生活消费支出的比重）分别为19.6%和25.6%，分别比上年下降了0.9和0.4个百分点。

图6：2015年—2019年城乡居民人均可支配收入



全年城乡基本养老保险参保 156839 人，共征缴基本养老保险基金 29609 万元。其中，机关事业单位职工、企业职工和城乡居民分别参保 10238 人、23938 人和 122663 人，基本养老保险基金分别征缴 12286 万元、15785 万元和 1538 万元；城乡基本医疗保险参保 193921 人，其中城镇职工 31861 人，城乡居民 162060 人；征缴保险基金 17121 万元，其中城镇职工 10831 万元，城乡居民 6290 万元；失业保险和工伤保险分别参保 19858 人和 40001 人，保险金分别征缴 732 万元和 1242 万元。全年共发放基本养老金 40494 万元，其中为机关事业单位发放待遇 18487 万元，为企业职工发放待遇 16494 万元，为城乡居民发放待遇 5513 万元。

年末全县城乡低保对象 2653 户 3364 人，共发放城乡低保资金 1230.33 万元。其中，城市低保金 111.65 万元、农村低保金 1118.68 万元；发放特困供养资金 647.53 万元。农村低保标准由年 3960 元提高到年 4440 元；特困人员基本生活标准由年 5160 元提高到年 5820 元；全自理、半失能、全护理集中供养人员护理标准分别为每月 160 元、400 元、800 元，分散供养人员分别为每月 100 元、200 元、300 元。

十一、城市及基础设施建设

我县立足“千年古县、如画沁水”城市定位，以建设“山水园林县城”为目标，不断加大城镇建设投入，在城市道路、园林绿化、集中供热、供气供水、安全防范等市政设施建设方面力度空前。全年全力推进“三城同创”工作和公园、小游园、游泳馆、梅

杏剧院、大医院项目、棚户区改造、街巷拓宽改造、主要街景绿化等工程，进一步拓展了县城空间，提升了城市品质，城镇人口逐年增加，城镇化率稳步提高。截止年末，县城建成区面积 6.1 平方公里，市政道路长度达到 95.99 公里，集中供气覆盖率达到 98%，供暖普及率达到 82%以上，自来水普及率达到 98%。全县城镇人口达到 99946 人，比上年增加 2737 人，城镇化率达到 45.82%，比上年提高 1.16 个百分点。

全年全县城市建设项目共 27 项（开展前期 9 项、新建 13 项、续建 5 项），总投资达 42 亿元。把南山片区和玉皇山片区纳入县城核心区建设，完成南外环城市道路、玉皇山外环路部分项目前期；桃园小区市政道路延伸段作为玉皇山外环路的重要组成部分，已经完成土石方路基工程；南山城市道路一期工程，建成通车，从而拉大了城市发展框架，为下步南山新区的开发建设打下了坚实基础，县城发展将实现“从窄城到宽城、从背面到正面、从谷地到山城”的根本性转变，“城在山中、山就是城”的大县城格局已初具雏形。

十二、资源、环境和应急管理

全县有自然保护区 1 个（历山），自然保护区面积 24800 公顷；国家级森林公园 1 个（太行洪谷），保护面积 2032.39 公顷。

全年全县一次能源生产折标准煤 3212.73 万吨，增长 7.55%；二次能源生产折标准煤 1165.37 万吨，增长 10.35%。

全年全县向省外运输煤炭 1733.84 万吨，下降 12.94%，外运煤炭占原煤产量 41.71%。

全年全县全社会用电总量 252946.3 万千瓦小时。其中，第一产业用电 1265.81 万千瓦小时，占全社会用电量的 0.50%；第二产业用电 227950.51 万千瓦小时，占全社会用电量的 90.12%，其中，工业用电 226527.95 万千瓦小时；第三产业用电 16991.37 万千瓦小时，占全社会用电量的 6.72%；城乡居民生活用电 6738.41 万千瓦小时，占全社会用电量的 2.66%。

全年县城环境空气质量二级以上天数达到 281 天。其中，一级天数 66 天。空气综合污染指数为 4.04。饮用水源地水质达标率达到 100%。

县城污水处理率达到 90.0%；县城垃圾无害化处理率达到 100%；县城绿化覆盖率达到 39.6%。

全年共发生各类安全事故 16 起，事故死亡 5 人。亿元 GDP 生产安全事故死亡率 0.0226。

公报注释：

1. 本公报部分数据为初步统计数据。
2. 地区生产总值、各产业增加值绝对数按现价计算，增长速度按不变价格计算。
3. 本公报所列增加、增长、减少、下降均系与上年比较，金融机构存贷款余额与年初相比。
4. 部分数据因四舍五入的原因，存在与分项合计不等的情况。
5. 固定资产投资计划总投资 500 万元-5000 万元项目统计方法为财务支出法，计划总投资 5000 万元及以上和房地产项目统计方法为形象进度法。

资料来源：本公报中财政数据来自县财政局；民营经济资料来自县中小企业发展促进中心；重点项目建设资料来自县发展和改革局；招商引资资料来自县投资促进中心；就业、社会保障等资料来自县人力资源和社会保障局；医疗保障等资料来自县医疗保障局；市场主体资料来自县行政审批局；市场监管资料来自县市场监督管理局；林业相关资料来自县林业局；交通相关数据来自县交通运输局；邮政业务总量、电信业务总量、电话用户、上网人数等通信数据分别来自县邮政局、电信公司、移动公司、联通公司；保险相关资料来自县财产保险公司和县人寿保险公司；金融相关数据来自县人行；教育相关数据、科技项目等资料来自县教育局；艺术表演团体、博物馆、公共图书馆、文化馆以及旅游等资料来自县文化旅游局；广播电视等资料来自县融媒体中心；卫生、计生、体育等数据来自县卫生健康和体育局；城乡低保等相关资料来自县民政局；户籍人口数据来自县公安局；城镇建设资料来自县住房保障和城乡建设局；城市绿化等资料来自县园林局；生态环境资料来自晋城市生态环境局沁水分局；应急管理资料来自县应急管理局；其他数据资料均来自县统计局。