

沁水县 2016 年国民经济和社会发展 统计公报

沁水县统计局

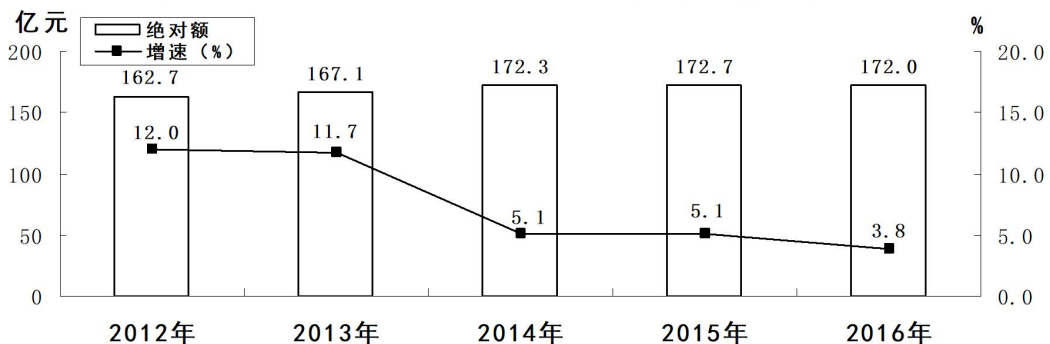
(2017 年 3 月 21 日)

2016 年，面对复杂多变的外部环境和经济下行压力持续加大的严峻形势，县委、县政府团结带领全县人民，深入贯彻党的十八大和十八届三中、四中、五中、六中全会精神，全面落实中央和省、市各项决策部署，始终坚持稳中求进的总基调，科学统筹稳增长、促改革、调结构、惠民生、防风险、保安全，宏观经济在新常态下实现新发展，呈现出经济结构不断优化，运行质量稳步提升，基本民生持续改善的良好态势，促进了全县社会和谐稳定和各项事业不断进步。

一、综合

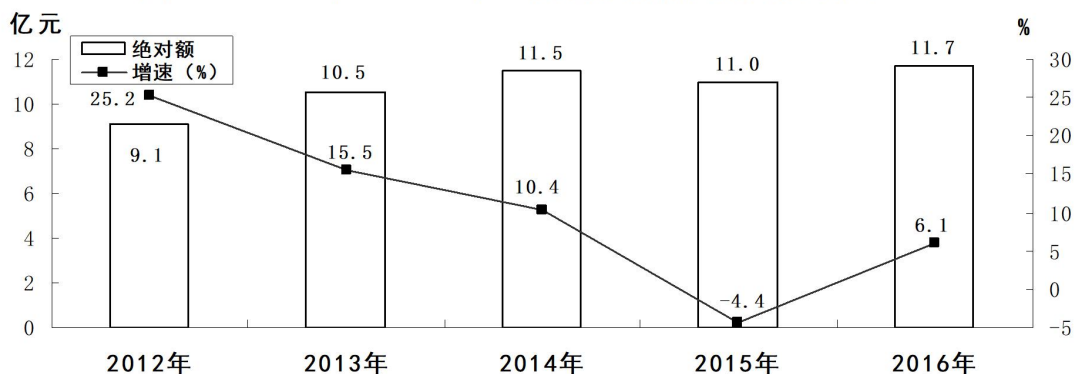
初步核算，全年全县生产总值 172.0 亿元，按可比价格计算，比上年增长 3.8%。其中，第一产业增加值 6.0 亿元，增长 5.4%；第二产业增加值 120.3 亿元，增长 3.2%；第三产业增加值 45.8 亿元，增长 5.2%。三次产业占 GDP 的比重由上年的 3.3:72.1:24.6 调整为 3.5:69.9:26.6。第三产业中，金融业增加值 6.9 亿元，增长 5.5%；交通运输、仓储邮政业增加值 9.4 亿元，增长 10.1%；批发和零售业增加值 3.7 亿元，增长 3.0%；住宿和餐饮业增加值 3.6 亿元，增长 6.7%；营利性服务业增加值 4.7 亿元，增长 10.0%。按常住人口计算，人均地区生产总值 79802 元，按 2016 年平均汇率计算为 12014 美元。

图1： 2012年—2016年全县生产总值及增速



全年全县一般公共预算收入完成 11.7 亿元，增长 6.1%。其中，税收收入 6.3 亿元，下降 10.9%。一般公共预算支出 18.2 亿元，下降 12.6%。其中，科学技术支出下降 69.0%，教育支出下降 0.3%，城乡社区事务支出增长 5.1%，农林水事务支出下降 10.2%，社会保障和就业支出增长 15.8%，文化体育与传媒支出下降 6.4%，医疗卫生与计划生育支出增长 3.4%，节能环保支出下降 41.4%。

图2： 2012年—2016年一般公共预算收入及增速



全年全县城镇新增就业 5448 人。转移农村劳动力 4402 人。年末城镇登记失业率为 0.9%。

二、农 业

全年全县完成农业总产值 110719.6 万元，按可比价格计算，比上年增长 5.8%。其中，种植业总产值 49481.1 万元，增长 3.4%；林业总产值 11004.5 万元，增长 33.7%；牧业总产值 46009.5 万元，增长 4.3%；渔业总产值 1727.8 万元，与上年持平；农林牧渔服务业总产值 2483.7 万元，增长 4.7%。

全年全县农作物播种面积 414258 亩，下降 4.5%。其中，粮食作物播种面积 381410 亩，下降 4.7%。粮食作物中，小麦播种面积 35454 亩，下降 31.1%；玉米播种面积 296680.5 亩，增长 2.0%。粮食总产量 144848.4 吨，增产 2.0%。其中，小麦产量 8346.3 吨，减产 34.2%；玉米产量 126839.4 吨，增产 7.0%。粮食亩产量 379.8 公斤，增产 7.0%。年末全县设施农业大棚 1727 个，同比增加 97 个。其中蔬菜播种面积 2581.5 亩，增长 29.8%，产量 9210.5 吨，下降 2.7%；食用菌面积 165 亩，增长 1.9 倍，产量 900.7 吨，增长 3.3 倍。

年末全县大牲畜存栏 133 头，下降 27.7%。猪存栏 47120 头，下降 1.9%；牛存栏 2055 头，下降 2.7%；羊存栏 233907 只，增长 6.2%；禽存栏 1398093 只，增长 5.5%；羊群饲养量 366505 只，增长 5.2%；肉类总产量 14715.7 吨，增长 9.6%；禽蛋产量 4396 吨，下降 0.7%；蚕茧产量 952 吨，下降 34.0%。

表 1：2016 年农作物及畜牧业情况

指标名称	单位	2016 年	2015 年	增长 (%)
农作物播种面积	亩	414258	433596	-4.5
粮食作物播种面积	亩	381410	400041	-4.7
其中：小麦面积	亩	35454	51486	-31.1
玉米面积	亩	296680.5	290908.5	2.0
粮食总产量	吨	144848.4	142042.3	2.0
其中：小麦产量	吨	8346.3	12678.8	-34.2
玉米产量	吨	126839.4	118486.3	7.0
粮食亩产量	公斤	379.8	355	7.0
油料总产量	吨	959.5	1037.8	-7.5
棉花总产量	吨	96.8	119.3	-18.9
蔬菜总产量	吨	50296.5	53169.1	-5.4
水果总产量	吨	8592.9	6309	36.2
蚕茧总产量	吨	952	1443.1	-34.0
肉类总产量	吨	14715.7	13429.7	9.6
禽蛋总产量	吨	4396	4428	-0.7
羊群饲养量	只	366505	348251	5.2
年末大牲畜存栏	头	133	184	-27.7
年末猪存栏	头	47120	47992	-1.9
年末牛存栏	头	2055	2112	-2.7
年末羊存栏	只	233907	220245	6.2
年末禽存栏	只	1398093	1325101	5.5

年末全县农业机械总动力 202570 千瓦，下降 43.1%。机械耕地面积 21810 公顷，下降 1.6%；机械播种面积 17550 公顷，下降 0.03%；机械收获面积 14280 公顷，下降 3.5%。全县农机化经营总收入 4400 万元，下降 56.0%。

全年全县义务植树 35 万株；营造林 1.08 万亩；培育苗木花卉 0.28 万亩；完成村庄绿化 6 个。

三、工业和建筑业

年末全县规模以上工业企业 34 家，共完成增加值 56.1 亿元，增长 4.1%；其中，煤炭行业增加值 24.8 亿元，增长 6.9%；煤层气行业增加值 25.9 亿元，下降 6.8%。共

完成总产值 94.9 亿元，增长 1.4%；实现利税 24.7 亿元，下降 1.0%；其中煤炭行业总产值 37.7 亿元，实现利税 11.3 亿元；煤层气行业总产值 43.2 亿元，实现利税 11.6 亿元。共完成销售产值 91.6 亿元，下降 1.3%；实现利润 14.4 亿元，下降 4.2%；税金总额 10.1 亿元，增长 3.7%。

图3：2012年—2016年规模以上工业增加值及增速

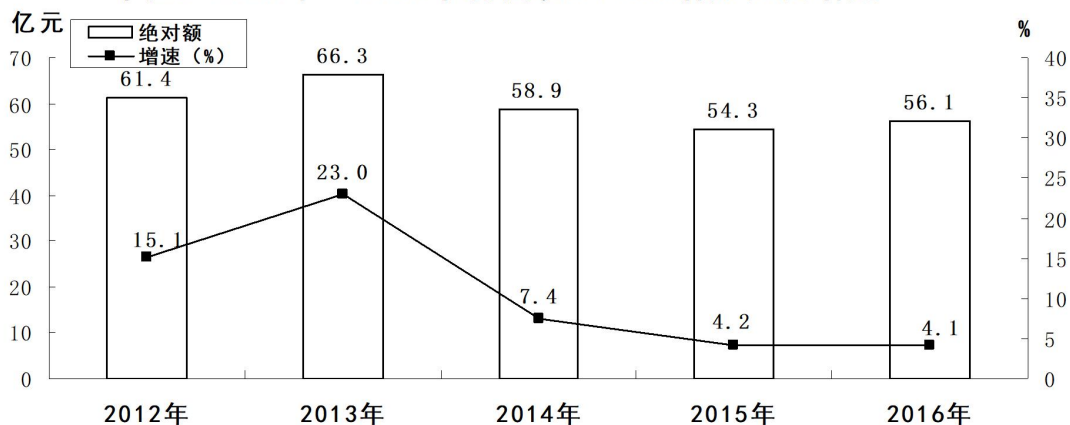


表2：2016年规模以上工业增加值增速

指标	增速 (%)
规模以上工业	4.1
其中：轻工业	425.4
重工业	3.2
其中：国有控股企业	9.7
其中：国有企业	6.9
股份制企业	6.2
外商及港澳台投资	0.5
其中：煤炭开采和洗选业	6.9
石油和天然气开采业	-6.8
农副食品加工业	480.2
食品制造业	40.1
石油加工、炼焦及核燃料加工业	-31.2
黑色金属冶炼及压延加工业	100
金属制品、机械和设备修理业	12.8
电力、热力的生产和供应业	15.6

全年全县原煤产量 948.3 万吨（包括建设工程煤 3.1 万吨），增长 3.3%；洗煤 228 万吨，增长 2.9%；煤层气利用量 25.5 亿立方，下降 2.7%；煤层气液化量 42.6 万吨，增长 17.9%；发电量 136732 万千瓦时，增长 6.9%；焦炭 6.3 万吨，下降 27.6%；生铁

6.8 万吨，增长 122.7%；水泥 0.8 万吨，增长 0.5%。

表 3：2016 年规模以上工业主要工业产品产量及增速

产品名称	单位	产量	增速 (%)
原煤(全社会)	万吨	948.3	3.3
洗煤	万吨	228	2.9
煤层气利用量	亿立方米	25.5	-2.7
煤层气液化量	万吨	42.6	17.9
发电量	万千瓦时	136732	6.9
焦炭	万吨	6.3	-27.6
生铁	万吨	6.8	122.7
水泥	万吨	0.8	0.5

全年规模以上工业企业综合能源消费量 51.68 万吨标准煤，增长 7.46%；规上工业单位总产值能耗为 0.54 吨标准煤/万元，增长 5.99%；规上工业单位增加值能耗为 0.87 吨标准煤/万元，增长 2.85%；规上工业企业工业用电量 109315 万千瓦时，增长 10.96%。

全年民营企业实现增加值 62.3 亿元，增长 0.5%；出口产品交货值 3234 万元，下降 7.5%；实现营业收入 123.4 亿元，增长 0.6%；利润总额 13.4 亿元，增长 0.5%；上交税金 10.7 亿元，下降 16.9%。其中，民营工业总产值 102.4 亿元，下降 2.1%；民营工业增加值 43.3 亿元，下降 2.2%。

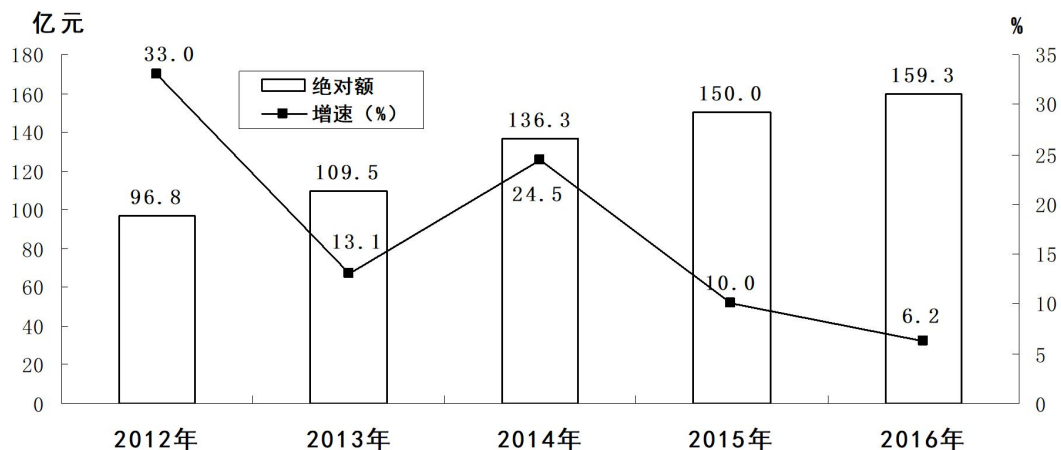
年末全县具有资质等级的建筑业企业 12 家，共完成建筑业总产值 1.91 亿元，下降 17.67%；其中，建筑工程、安装工程和其他工程分别完成 1.36 亿元、0.1 亿元和 0.45 亿元。签订合同额 2.13 亿元，下降 19.32%；其中本年新签合同额 1.8 亿元，下降 18.92%。建筑施工面积达到 7.1 万平方米，下降 21.46%；房屋建筑竣工面积完成 5.94 万平方米，下降 27.12%；房屋竣工价值完成 0.77 亿元，下降 21.43%。

四、固定资产投资

年末全县投资上报项目 541 个，累计完成固定资产投资 159.3 亿元，增长 6.2%。其中 5000 万元以上项目 24 个，累计完成投资 28.6 亿元，占全县投资总额的 18.0%。分产业看，第一产业投资 35.2 亿元，同比增长 512.8%；第二产业投资 58.9 亿元，下

降 44.9%；第三产业投资 65.2 亿元，增长 74.8%。三次产业投资比例由上年的 3.8:71.3:24.9 调整为 22.1:37.0:40.9。按投资构成看，建筑工程完成 118 亿元，增长 7.9%；安装工程完成 8.9 亿元，下降 42.7%；设备工器具购置完成 19.85 亿元，增长 39.8%；其他费用完成 12.9 亿元，增长 15.5%。

图4： 2012年—2016年固定资产投资及增速



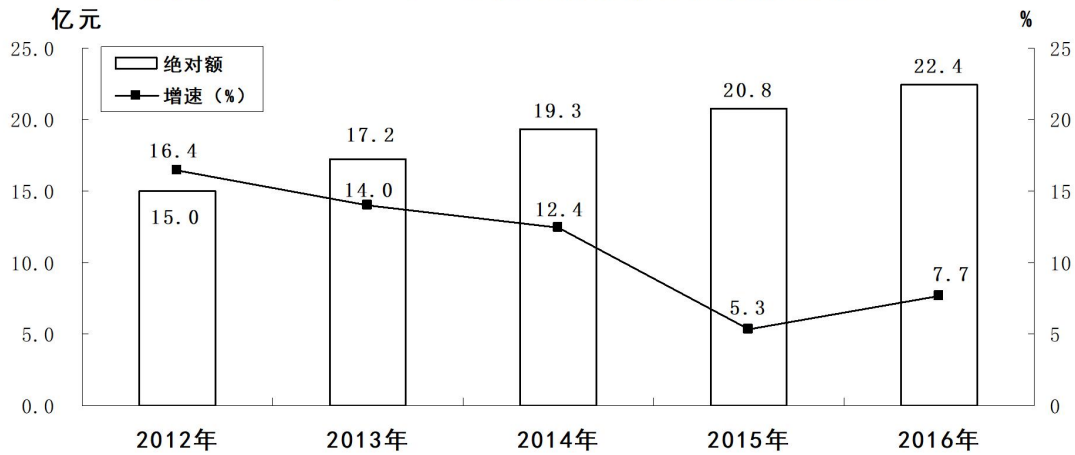
全年全县房地产开发计划总投资 136503 万元，增长 342.5%；实际完成投资 41856 万元，增长 297.5%。按工程用途分，住宅投资 35206 万元，增长 273.3%；商业营业用房投资 4518 万元，同比增加 4418 万元；其它投资 2120 万元，同比增加 1120 万元。全年完成商品房销售面积 56178 平方米，增长 402.3%。

五、市场贸易

全年全县社会消费品零售总额 22.4 亿元，增长 7.7%。其中，城镇消费 14.6 亿元，增长 7.6%；乡村消费 7.8 亿元，增长 8.1%。分行业看，批发业零售额 2.1 亿元，增长 39.4%；零售业零售额 16.8 亿元，增长 7.5%；住宿业零售额 0.2 亿元，下降 1.9%；餐饮业零售额 3.3 亿元，下降 4.1%。

在限额以上商品零售额中，家用电器和音像器材类、日用品类、金银珠宝类和文化办公用品类分别实现零售额 2758.8 万元、1659.6 万元、155.2 万元和 109.1 万元，同比分别增长 9.9%、4.5%、10.3%和 19.8%；粮油食品饮料烟酒类、服装鞋帽纺织品类、汽车类和机电产品及设备类分别实现零售额 8570.4 万元、2910.5 万元、1057 万元和 775.7 万元，同比分别下降 0.8%、13.4%、36.3%和 33.1%。

图5： 2012年—2016年社会消费品零售总额及增速



全年全县共签约招商引资项目 66 个，投资总额 390.9 亿元，完成年度目标的 138.6%；资金到位 88.5 亿元，完成年度目标的 104.2%；落地项目投资总额 51 亿元，完成年度目标的 106.3%。

六、交通、邮电和通讯

年末全县公路通车里程 1703 公里，其中高速公路 28.9 公里。年末全县共有载货汽车 1647 辆，其中，普通载货汽车载重量 14258 吨位。年末全县共有公路干线 3 条 122.5 公里，公路支线 70 条 844.9 公里，桥梁 141 座 15014 米。全年公路养护里程 1703 公里。

年末全县邮政局(所)21 处，邮政路线 60 条，邮政单程总长度 1291 公里。全年全县共完成邮政业务总量 1755.7 万元，比上年增加 63.4 万元，增长 3.7%；其中，国内函件 76.9 万件，特快专递 7.8 万件，订销报纸 429.2 万份，订销杂志 85.1 万份。

年末全县共有通讯基站数 1446 座，其中，新联通公司 361 座，移动公司 954 座，电信股份有限公司 131 座。移动电话客户 196103 户，比上年减少 28 户，下降 0.01%；其中，4G 客户 62579 户，比上年增加 46123 户，增长 280.3%；互联网客户 50699 户，比上年增加 7108 户，增长 16.3%。全年全县共完成通信业务总量 13671 万元，比上年减少 315 万元，下降 2.3%。

七、金融和保险

年末全县金融机构人民币各项存款余额达 110.5 亿元，较年初增加 2.0 亿元，增长 1.8%；其中，年末住户存款余额达 69.2 亿元，较年初增加 4.6 亿元，增长 7.1%；金融机构人民币各项贷款余额达 53.7 亿元，剔除县联社和县邮储银行贷款核销 0.9 亿元，较年初增加 0.9 亿元，增长 1.8%。

全年保险行业实现业务总收入 8740 万元，增长 5.2%。其中，财产保险业务收入 1947 万元，下降 17.1%；人身保险业务收入 6793 万元，增长 14.0%。全年支付各类赔款及给付 1963 万元，下降 27.1%。其中，财产险赔款 824 万元，下降 28.8%；人身险赔款及给付 1139 万元，下降 25.7%。

八、教育和科学技术

年末全县共有各级各类学校 100 所，其中，幼儿园 23 所，小学 37 所，教学点 18 个，初中 16 所，高中 3 所，职业学校 1 所，特殊教育学校 1 所，教师进修校 1 所。在校学生 20071 人，其中义务教育阶段学生数 14942 人，在园幼儿 4375 人。全县参加高考 1992 人，二本 B 类以上达线 774 人，其中一本达线 275 人，600 分以上 12 人。全年义务教育阶段学校校长共交流 30 人，交流比例达 36.6%，交流教师 74 人，交流比例达 11.3%。义务教育发展基本均衡工作顺利通过国家验收。

加大产学研合作力度，支持驻县大型骨干企业开展科技攻关，目前全县共有省级高新技术企业 4 个。受理农村地区分布式光伏发电共 227 户，装机容量 2200KW，申请市级补贴资金 660 万元。积极落实专利资助办法，充分激励发明人申请发明专利，全年有效发明专利拥有量达到 17 件，比年初目标增加了 5 件。

九、文化体育、广播电视和卫生

年末全县共有群众文化馆 1 个，公共图书馆 1 个，文史博物馆 1 个，宣传文化中心 1 个，老年活动中心 1 个，青少年活动中心 1 个，全民健身中心 1 个，县级剧团 1 个，电影发行放映公司 1 个，乡镇综合文化站 14 个；全县共有农村电影放映队 11 支，业余文艺演出团体 4 家；全县共有国家级非物质文化遗产项目 3 项，省级项目 7 项，市级

18 项，县级 40 项。

全年共组织举办“两节”社会文化活动以及各种文体活动 30 余场次，组织送戏下乡 400 余场，完成农村电影放映 2904 场，送公益文化演出 50 余场次。重点实施了“乡村文化资讯综合服务体系”建设工程，该工程涵盖农村文艺广播讯息平台、乡村文化记忆工程、图书数字阅览普惠工程等三项。农村文艺广播讯息平台建设工程，242 个行政村的文艺广播设备已全部安装到位，初步投入运行；乡村文化资讯记忆工程，数据库安装和普查人员培训全部完成，试点普查工作正在进行当中；图书数字阅览普惠工程，已完成县、乡两级中心建设采购工作，县级电子数据库、电脑网络安装工作也已结束，乡镇设备全部发放到位。开展了体育健身器材进社区、公园、行政村试点工程，为全县 11 个试点配置了篮球架、乒乓球台、健身路径等健身器材，共计发放健身器材 88 余件，篮球架 8 副，乒乓球台 16 余副，并已安装到位。

年末全县共有广播电视台 1 个，乡镇广播电视站 14 个；调频发射台和转播台 1 座，调频发射功率 4 千瓦，广播覆盖率为 96.7%；电视转播发射台 1 座，电视发射功率 0.6 千瓦，电视覆盖率达 98.9%；有线电视用户 3.8 万户，其中数字电视用户 3.4 万户；全年制作播发《沁水新闻》244 期，《沁水全接触》52 期；全年共在市广播电视台播发各类新闻 220 余条，进一步扩大我县对外影响力和美誉度。

年末全县共有各级医疗卫生机构 335 个，医院和卫生院床位 686 张，卫生专业技术人员 782 人，每千人拥有病床 3.18 张，每千人拥有医生数 3.62 人。新型农村合作医疗参合率 99.76%，村卫生室覆盖率 100%，县乡村三级医疗机构达标率 100%。

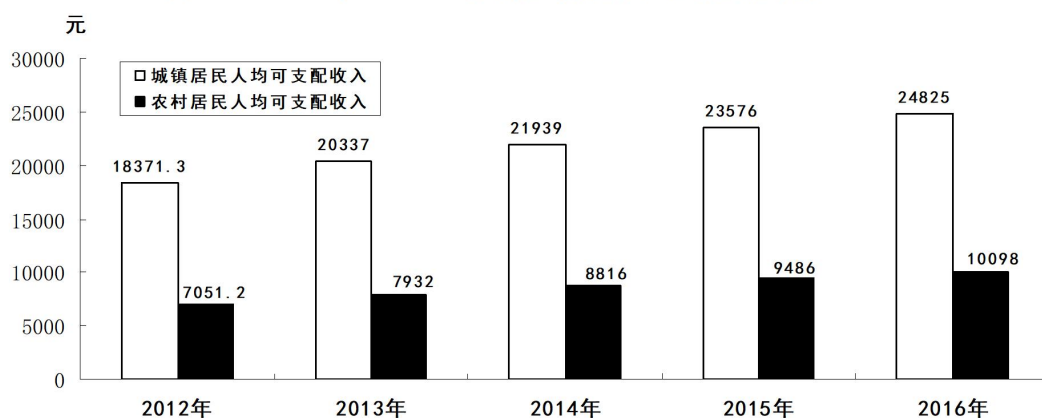
十、人口、人民生活和社会保障

年末全县户籍人口 203412 人，比上年末减少 287 人，其中城镇人口 64101 人，乡村人口 139311 人。年末全县常住人口 215866 人，比上年末增加 544 人，其中城镇人口 90992 人，乡村人口 124874 人。全年全县出生人口 1755 人，人口出生率为 8.14‰；死亡人口 1211 人，死亡率为 5.62‰，自然增长率为 2.52‰。男女人口性别比为 104.58（以女性人口为 100）。

全年全县城镇居民人均可支配收入 24825 元，增长 5.3%；人均消费性支出 14960 元，增长 8.1%。农村居民人均可支配收入 10098 元，增长 6.5%；人均生活消费支出 7021 元，增长 12.0%。城镇和农村居民恩格尔系数（即食品消费支出占生活消费支出的比重）

分别为 26.4%和 31.4%，分别比上年下降了 1.4 和 3.7 个百分点。

图6： 2012年—2016年城乡居民人均可支配收入



全年城乡基本养老保险参保 150284 人，共征缴基本养老保险基金 30021 万元。其中，机关事业单位职工、企业职工和城乡居民分别参保 10493 人、21574 人和 118217 人，基本养老保险基金分别征缴 17358 万元、11201 万元和 1462 万元；城镇基本医疗保险参保 42881 人，其中城镇职工 27279 人，城镇居民 15602 人，征缴保险基金 6100 万元；新型农村合作医疗参保 150963 人，筹集合作医疗基金 8155.59 万元，其中农民个人缴费 1811.56 万元；失业保险、工伤保险和生育保险分别参保 18051 人、45952 人和 25410 人，保险金分别征缴 1412 万元、1183 万元和 450 万元。

全年共发放基本养老金 30934 万元。其中为 3424 名机关事业单位离退休人员、343 名遗属人员、93 名离退休死亡人员发放待遇 16021 万元；为 3454 名企业离退休人员、439 名遗属人员和 44 名离退休死亡人员发放待遇 11096 万元；为 31941 名 60 周岁以上城乡居民发放待遇 3817 万元。另外，企业退休人员 and 机关事业单位退休人员月平均养老金分别提高到 2479.6 元和 3552 元，分别比上年增加了 192.1 元和 180 元。

十一、民政事务

年末全县城乡低保对象共 2948 户 3657 人，共发放资金 1755.45 万元。其中城市低保对象 241 户 434 人，标准由月 455 元提高到月 485 元，提标幅度为 6.59%，共发放城市低保金 431.62 万元；农村低保对象 2707 户 3223 人，标准由年 2556 元提高到年 2916 元，提标幅度为 14.08%，共发放农村低保金 1323.83 万元。全年发放城乡医疗救助资

金 264.35 万元，救助 5271 人。深入开展冬春期间灾民救助和汛期备灾工作，共发放防震减灾基本常识宣传资料 3000 余份，下拨自然灾害生活补助资金 100 万元，储备棉大衣 1005 件、棉被 844 条、帐篷 130 顶。年末全县共有农村五保对象 894 户 917 人，共发放五保供养资金 430.42 万元。其中集中供养对象 161 户 163 人，发放资金 102.03 万元；分散供养对象 733 户 754 人，发放资金 328.39 万元。

全年为 1340 名重点优抚对象发放抚恤资金 790.75 万元。为 611 名重点优抚对象发放大病医疗补助资金 42.85 万元。为 54 名新中国成立前入党的农村老党员和未享受离退休待遇的城镇老党员发放生活补贴 25.16 万元。共发放城乡义务兵优待金 221 人次 521.76 万元。为 96 名自主就业退役士兵发放一次性经济补助金 166.5 万元。积极组织自主就业退役士兵职业教育和技能培训，为 41 名取得驾驶证的学员支付培训费 13.27 万元，为 2 名取得长治职业技术学院合格证的学员支付培训费 1.46 万元。为 60 名原参加核试验退伍军人进行了体检，为 1 名部队退役残疾军人向市民政局提交了评残鉴定申请。

全年全县共办理结婚登记 1299 对，补领结婚登记 443 对，离婚登记 272 对，婚姻登记率、合格率、档案完好率均达到了 100%。完成了对县城部分新（改）建道路、小区的标牌补查安装，共计 42 个街路牌、157 个楼牌、247 个单元牌和 4515 个门牌。根据中国地名文化遗产保护促进会要求，完成了《“千年古县”文化志·沁水卷》审稿核定工作。完成了对全县 67 个注册登记社会组织中 38 家社会组织和 3 家持有福利企业证书企业的年检工作。

十二、生态环境、城镇建设和安全生产

全年县城空气质量二级以上天数 291 天，比上年减少 28 天，其中一级天数 39 天；全年空气综合污染指数 5.02，环境空气质量稳定达到二级标准；全年列入市级考核的 6 项主要污染物减排指标全部控制在市控目标之内；饮用水源地水质达标率达到 100%；全面实施清洁生产工程，全县工业固废处置率 95.5%，固废综合利用率达 85%，涉重金属和涉危险废物企业清洁生产审核率达到 100%。

全年全县共组织实施新建路改造、梅杏水上广场、保障性住房及市政配套等 18 项重点工程建设项目，累计完成投资 3.9 亿元。新建和改造城市道路 15.1 公里、城市供水管网 20.6 公里、供气管网 10.2 公里、供热管网 15.3 公里、雨水管网 20.6 公里，新建城

市污水管网 9.1 公里，新增供气用户 1029 户，新增供热面积 20.2 万平方米。组织完成了曹里、北丰厂等 8 条街巷硬化 3458 平方米，梅杏两河、永安北巷等人行道铺装 1300 多平方米，圆盘二巷、北坛幼儿园等路面铺油 8000 平方米，完成道路补坑、灌缝 18000 平方米，更换街道水篦、盖板 80 多块。先后在 9 个社区各背街小巷安装路灯 430 盏，更换节能灯 60 盏，在滴水岩至碧峰公园段安装路灯 60 盏，在南山公园、便民中心广场安装 2 盏高杆灯，县城亮灯率达到 99%。全年县城人均道路面积达到 16.5 平方米，生活垃圾无害化处理率达到 100%，污水处理率达到 95%，供水普及率达到 98%，集中供热普及率达到 80.5%，燃气普及率达到 96.3%。

全年全县共发生各类安全生产事故 19 起，同比减少 74 起，下降 79.6%，事故死亡 15 人，同比减少 12 人，下降 44.4%。其中，煤矿事故 1 起，死亡 4 人；道路交通事故 18 起，同比减少 49 起，下降 73.1%，死亡 11 人，同比减少 15 人，下降 69.4%。其它行业领域无安全生产事故。

公报注释：

1. 本公报部分数据为初步统计数据。
2. 地区生产总值、各产业增加值绝对数按现价计算，增长速度按不变价格计算。
3. 本公报所列增加、增长、减少、下降均系与上年比较。
4. 部分数据因四舍五入的原因，存在与分项合计不等的情况。

资料来源：本公报中财政数据来自县财政局；民营经济资料来自县中小企业局；重点项目建设资料来自县发展和改革局；招商引资资料来自县招商局；就业、社会保障等资料来自县人力资源和社会保障局；林业相关资料来自县林业局；交通相关数据来自县交通运输局；邮政业务总量、电信业务总量、电话用户、上网人数等通信数据分别来自县邮政局、电信公司、移动公司、联通公司；保险相关资料来自县财产保险公司和县人寿保险公司；金融相关数据来自县人行；教育相关数据、科技项目、专利等数据来自县教育局；艺术表演团体、博物馆、公共图书馆、文化馆等数据来自县文化局；广播电视等资料来自县广播电视台；卫生、计生等数据来自县卫计局；低保、五保救助、社会事务管理等资料来自县民政局；户籍人口数据来自县公安局；城镇建设资料来自县住房保障和城乡建设局；生态环境资料来自县环境保护局；安全生产资料来自县安监局；其他数据资料均来自县统计局。