

# 沁水县 2021 年国民经济和社会发展 统计公报

沁水县统计局

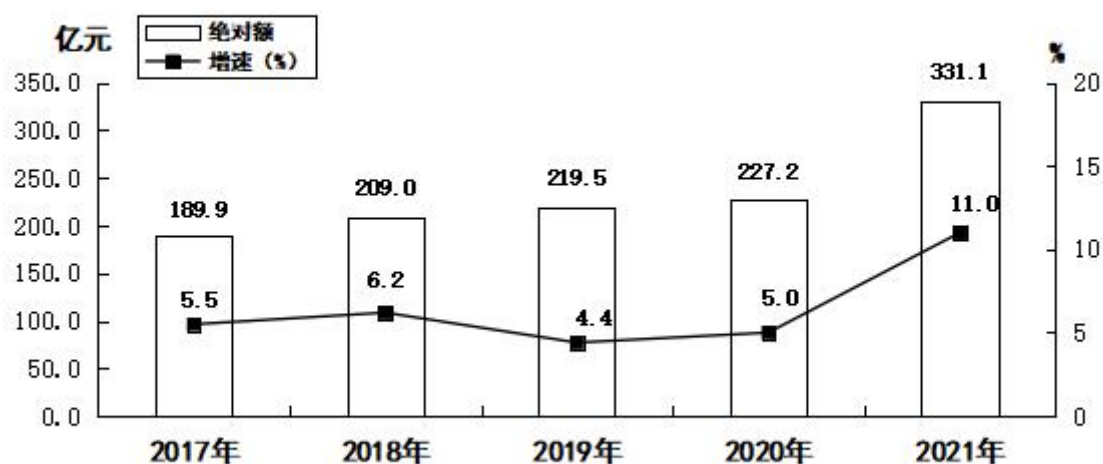
(2022 年 3 月 31 日)

2021 年，在县委、县政府的坚强领导下，全县上下坚持以习近平新时代中国特色社会主义思想为指导，全面贯彻党的十九大和十九届历次全会精神，认真落实国家、省、市决策部署，坚持稳中求进工作总基调，立足新发展阶段、贯彻新发展理念、融入新发展格局，按照县委“三地三区五提升”总思路，以高质量发展为引领，持续巩固拓展疫情防控和经济社会发展成果，有效应对夏秋汛情影响，大力支持民营经济发展，积极发挥各类市场主体作用，增强内生动力、释放内需潜力、全力以赴保增长，全县经济发展态势不断回升向好，主要经济指标完成预期目标任务，短板领域韧性增强，民生福祉保障有力，高质量发展取得新成效，顺利实现“十四五”良好开局。

## 一、综合

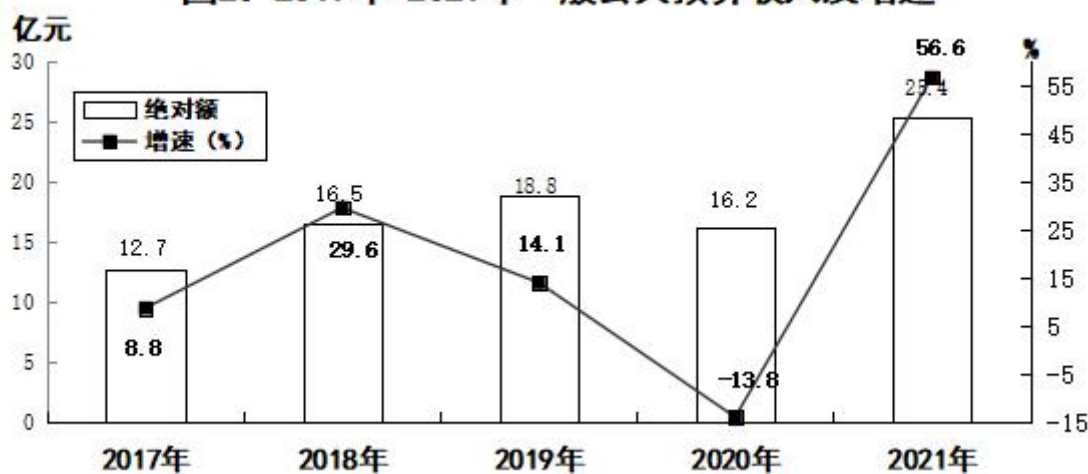
初步核算，全年全县生产总值 331.1 亿元，按可比价格计算，比上年增长 11.0%。其中，第一产业增加值 13.7 亿元，增长 7.5%；第二产业增加值 263.2 亿元，增长 11.8%；第三产业增加值 54.2 亿元，增长 8.9%。三次产业占 GDP 的比重为 4.1：79.5：16.4。第三产业中，金融业增加值 3.2 亿元，增长 10.6%；交通运输、仓储邮政业增加值 11.2 亿元，增长 7.7%；批发和零售业增加值 9.1 亿元，增长 12.4%；住宿和餐饮业增加值 1.9 亿元，增长 17.0%；营利性服务业增加值 4.9 亿元，增长 7.9%。按常住人口计算，人均地区生产总值 168473 元，按 2021 年平均汇率计算为 26115 美元。

图1：2017年-2021年全县生产总值及增速



全年全县财政总收入 67.7 亿元，增长 55.0%。其中，增值税 8.1 亿元，增长 83.3%；企业所得税 2.0 亿元，增长 15.3%；个人所得税 0.2 亿元，增长 49.8%；资源税 3.6 亿元，增长 49.9%。一般公共预算收入完成 25.4 亿元，增长 56.6%。其中，税收收入 17.3 亿元，增长 51.5%。一般公共预算支出 30.5 亿元，增长 14.0%。其中，一般公共预算服务支出增长 5.6%，教育支出增长 7.9%，城乡社区支出增长 50.6%，住房保障支出增长 192.1%，社会保障和就业支出下降 6.1%，文化体育与传媒支出增长 13.1%，教育支出增长 7.9%，节能环保支出增长 207.8%。

图2：2017年-2021年一般公共预算收入及增速



年末全县户籍人口 199637 人，比上年末减少 1068 人，其中城镇人口 97475 人，乡村人口 102162 人。年末全县常住人口 194762 人，比上年末下降 1727 人，其中城镇人

口 96788 人，乡村人口 97974 人。全年全县出生人口 1060 人，人口出生率为 5.39%；死亡人口 2259 人，死亡率为 11.50%，自然增长率为-6.10%。男女人口性别比为 117.23（以女性人口为 100）。

全年全县城镇新增就业 4138 人，失业人员再就业 713 人，就业困难人员再就业 218 人，实现农村劳动力转移 4313 人，年末城镇登记失业率 2.56%，控制在目标任务 4.5% 以内。

新动能发展变化较大。全年规模以上工业中，战略性新兴产业增加值下降 0.7%，占规模以上工业增加值的比重为 20.9%；制造业增加值增长 0.4%，占规模以上工业增加值的比重为 0.9%。全年新登记市场主体 2004 户，日均分别新登记企业、个体工商户 3.1 户、2.4 户，年末市场主体总数达 15946 户。

## 二、农 业

全年全县农作物播种面积 394548.7 亩，增长 2.7%。其中，粮食作物播种面积 341475.5 亩，和去年基本持平。粮食作物中，小麦播种面积 19260 亩，增和 1.1%；玉米播种面积 253483.1 亩，下降 0.9%。粮食总产量 111287 吨，增长 1.1%。其中，小麦产量 4765.8 吨，增长 5.0%；玉米产量 88395.1 吨，增长 7.0%。粮食亩产量 326 公斤，增长 1.1%。年末全县设施农业大棚 1998 个，同比增加 79 个，增长 4.1%。其中蔬菜播种面积 1776.7 亩，下降 17.8%，产量 9213 吨，下降 12.5%；食用菌产量 4112.9 吨，增长 113.2%。

年末全县大牲畜存栏 159 头，下降 5.4%。猪存栏 96263 头，增长 89.7%；牛存栏 3438 头，增长 28.8%；羊存栏 132743 只，增长 3.9%；家禽存栏 3300155 只，增长 28.8%；羊群饲养量 227698 只，增长 24.8%；肉类总产量 27161.8 吨，增长 32.5%；禽蛋产量 4474.9 吨，增长 38.1%；蚕茧产量 203.1 吨，下降 21%。

**表 1 2021 年农作物及畜牧业情况**

指标名称	单位	2021 年	2020 年	增速 (%)
农作物播种面积	亩	394548.7	384095.0	-0.6
粮食作物播种面积	亩	341475.5	341396.8	1.4
其中：小麦面积	亩	19260	19050.5	-3.0
玉米面积	亩	253483.1	255905.8	-8.5
粮食总产量	吨	111287	110071.6	27.4
其中：小麦产量	吨	4765.8	4538.8	16.3

玉米产量	吨	88395.1	82602.3	7.4
粮食亩产量	公斤	326	322.4	25.6
油料总产量	吨	1833.5	1393.1	18.9
棉花总产量	吨	75	72.1	40.3
蔬菜总产量	吨	72309.8	54465.0	4.8
水果总产量	吨	10760.4	10130.8	1.4
蚕茧总产量	吨	203.1	257.1	-21.0
肉类总产量	吨	27161.8	20499	32.5
禽蛋总产量	吨	4474.9	3240	38.1
羊群饲养量	只	227698	182335	24.8
年末大牲畜存栏	头	159	168	5.4
年末猪存栏	头	96263	50375	89.7
年末牛存栏	头	3438	2669	28.8
年末羊存栏	只	132743	127777	3.9
年末禽存栏	只	3300155	2562049	28.8

年末全县农业机械总动力 112636 千瓦，增长 1.9%。机械耕地面积 21115 公顷，增长 2.2%；机械播种面积 16965 公顷，增长 3.7%；机械收获面积 13348 公顷，增长 2.8%。

### 三、工业和建筑业

年末全县规模以上工业企业共 71 家，规模工业增加值比上年增长 14.4%；其中，煤炭行业增长 19.6%；煤层气行业增长 2.7%。共完成总产值 514.2 亿元，增长 59.5%；实现利税 169.0 亿元，增长 168.8%；其中煤炭行业总产值 350.3 亿元，增长 81.6%；实现利税 109.6 亿元，增长 173.0%；煤层气行业总产值 118.9 亿元，增长 33.6%；实现利税 56.1 亿元，增长 178.8%；共完成销售产值 502.6 亿元，增长 57.2%；实现利润 106.1 亿元，增长 68.8%；税金总额 59.2 亿元，下降 79.7%。

图3: 2017年-2021年规模以上工业增加值增速

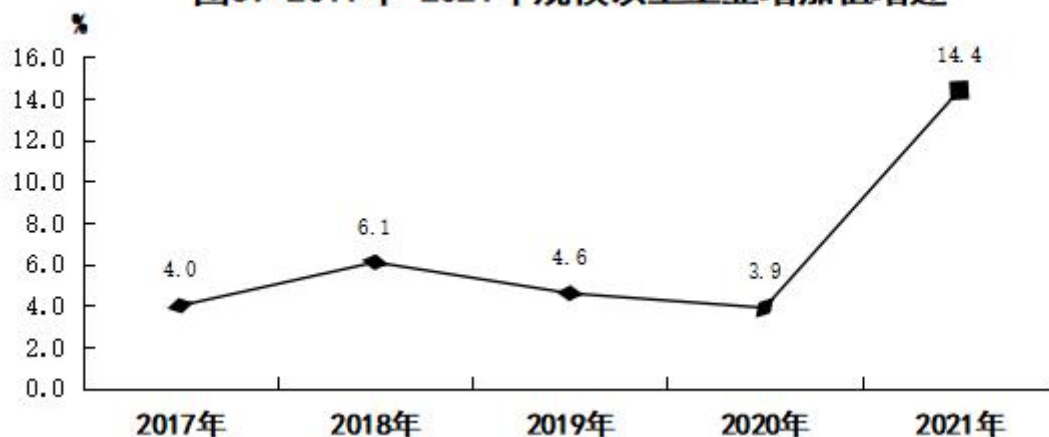


表 2 2021 年规模以上工业增加值增速

指 标	增 速 (%)
规模以上工业增加值	14.4
其中：轻工业	11.3
重工业	14.4
其中：国有控股企业	5.1
其中：国有企业	47.6
股份制企业	15.1
外商及港澳台投资	6.5
其中：大型企业	1.1
中型企业	50.0
小型企业	20.1
其中：煤炭开采和洗选业	19.6
石油和天然气开采业	1.8
开采专业及辅助性活动	-30.2
农副食品加工业	11.3
石油、煤炭及其他燃料加工业	-6.2
化学原料和化学制品制造业	-1.5
非金属矿物制品业	6.8
黑色金属冶炼和压延加工业	-90.3
金属制品业	64.9

全年全县原煤产量 3882.7 万吨，增长 7.7%；洗煤 1980.5 万吨，增长 2.2%；煤层气利用量 47.0 亿立方，增长 3.8%；煤层气液化量 74.0 万吨，增长 6.6%；发电量 192498.3 万千瓦时，增长 18.0%；焦炭 17.9 万吨，下降 10.3%；生铁 0.46 万吨，下降 74.4%。

**表 3 2021 年规模以上工业主要工业产品产量及增速**

产品名称	单位	产量	增速 (%)
原煤	万吨	3883.0	7.7
洗煤	万吨	1980.0	2.2
煤层气利用量	亿立方米	47.0	3.8
煤层气液化量	万吨	74.0	6.6
发电量	万千瓦时	192498.3	18.0
焦炭	万吨	17.9	-10.3

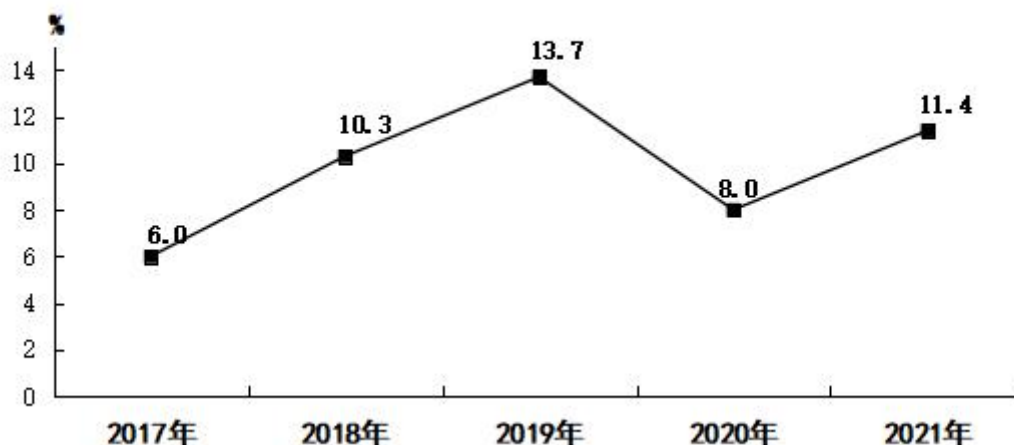
全年规模以上工业企业综合能源消费量 141.6 万吨标准煤，下降 0.4%；单位工业增加值能耗 0.7260 吨标准煤/万元，下降 13.0%；规上工业企业工业用电量 259840.8 万千瓦时，增长 7.7%。

年末全县具有资质等级的建筑业企业 19 家，共完成建筑业总产值 3.09 亿元，增长 27.6%；其中，建筑工程、安装工程和其他工程分别完成 2.97 亿元、0.04 亿元和 0.08 亿元。签订合同额 5.72 亿元，增长 27.6%；其中本年新签合同额 3.79 亿元，下降 7.3%。建筑施工面积达到 5.39 万平方米，下降 8.0%；房屋建筑竣工面积完成 0.94 万平方米，下降 37.3%；房屋竣工价值完成 1.55 亿元，下降 35.7%。

#### **四、固定资产投资**

全年全县固定资产投资完成 85.5 亿元，增长 11.4%。其中，国有及国有控股投资 58.4 亿元，增长 3.3%；民间投资 14.6 亿元，增长 12.2%。

图4：2017年—2021年固定资产投资增速表



在固定资产投资中，第一产业投资 3.7 亿元，增长 21.3%；第二产业投资 66.0 亿元，增长 10.7%；第三产业投资 15.8 亿元，增长 12.1%。在第二产业中，工业行业投资 66.0 亿元，增长 10.7%。

表 4 2021 年分行业固定资产投资及增速

单位：亿元

行 业	投资额	增速 (%)
总 计	85.5	11.4
农林牧渔业	3.8	24.6
采矿业	49.9	-0.4
制造业	4.2	51.6
电力、热力、燃气及水的生产和供应业	11.9	76.1
批发和零售业	0.03	-89.2
交通运输、仓储和邮政业	3.5	-3.7
房地产业	2.5	-39.2
租赁和商务服务业	0.6	—
水利、环境和公共设施管理业	2.8	1.8
居民服务、修理和其他服务业	0.08	-48.8
教 育	0.4	21.9
卫生和社会工作	3.3	457.4

全年全县在库项目 279 个。其中，5000 万元以上项目 90 个，计划总投资 512.5 亿元，本年完成投资 77.1 亿元，占全县固定资产投资的比重为 90.2%。

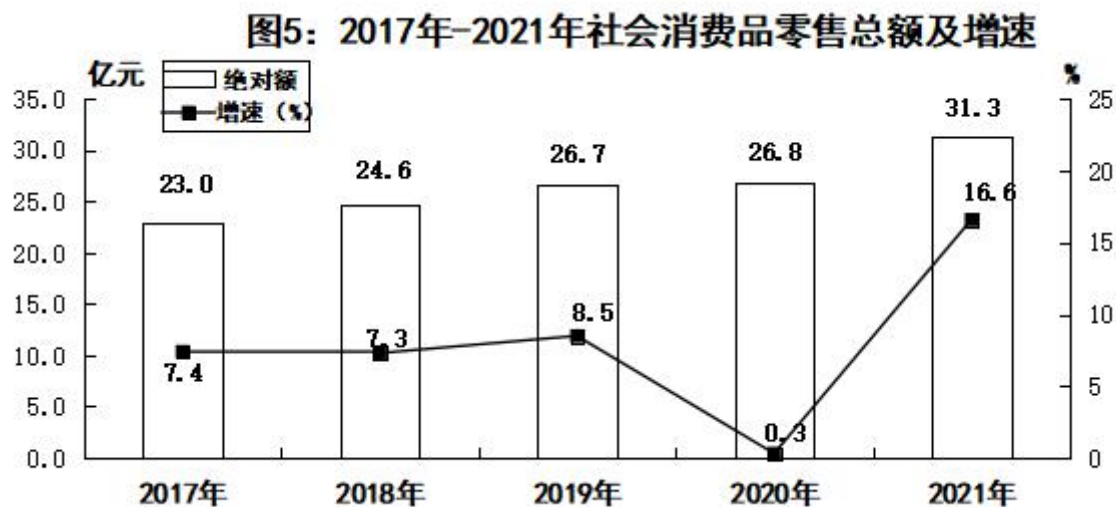
全年全县房地产开发计划总投资 176220 万元，下降 9.4%。本年完成投资 19331 万元，下降 10.3%。按工程用途分，住宅投资 17100 万元，下降 14.1%；商业营业用房投

资 618 万元，增长 61.4%；其它投资 1613 万元，增长 27.8%。全年完成商品房销售面积 50671 平方米，下降 24.0%。

全年房屋新开工面积 7170 平方米，下降 95.5%。其中，住宅新开工面积 4971 平方米，下降 96.1%。商品房销售面积 50671 平方米，下降 24%。其中，住宅销售面积 50671 平方米，下降 24%。商品房销售额 23043 万元，下降 20.6%。其中，住宅销售额 23043 万元，下降 20.6%。

## 五、市场贸易

全年全县社会消费品零售总额 31.3 亿元，增长 16.6%。其中，城镇消费 24.3 亿元，增长 16.6%；乡村消费 7.0 亿元，增长 7.9%。分行业看，批发业零售额 5.2 亿元，增长 14.7%；零售业零售额 20.8 亿元，增长 18.0%；住宿业零售额 0.5 亿元，增长 20.0%；餐饮业零售额 4.8 亿元，增长 12.6%。



**表 5 2021 年社会消费品零售总额及增速**

单位：亿元

指 标	绝对额	增速 (%)
社会消费品零售总额	31.3	16.6
分地域：城 镇	24.3	16.6
乡 村	6.9	16.4
分行业：批发业	5.2	14.7
零售业	20.8	18.0
住宿业	0.5	20.0



餐饮业

4.8

12.6

在限额以上商品零售额中，家居类、通讯器材类、金银珠宝类、石油及制品类、建筑及装潢材料类和化妆品类，分别实现零售额 27.9 万元、1416.2 万元、1332.3 万元、5481.0 万元、5743.1 万元和 1143.0 万元，同比分别增长 88.5%、80.3%、69.5%、67.6%、62.3%和 59.5%；日用品类、书报杂志类和文化办公用品类分别实现零售额 334.1 万元、48.8 万元和 56.9 万元，同比分别下降 9.2%、29.7%、和 43.5%。

**表 6 2021 年限额以上批发零售业零售额及增速**

单位：万元

指 标	绝对额	增速 (%)
粮油、食品、饮料、烟酒类	10490.4	20.8
服装、鞋帽、纺织品类	5840.3	34.7
化妆品类	1143.0	59.5
金银珠宝类	1332.3	69.5
日用品类	334.1	-9.2
五金、电料类	122.9	56.0
体育、娱乐用品类	13.5	51.7
书报杂志类	48.8	-29.7
家用电器和音像器材类	3394.7	35.7
文化办公用品类	56.9	-43.5
家居类	27.9	88.5
通讯器材类	1416.2	80.3
石油及制品类	5481.0	67.6

全年全县共上报签约项目 81 个，计划总投资额 433 亿元，完成目标任务的 272%；上报当年签约当年开工项目 80 个，当年开工率 98.8%；上报新开工项目计划投资 148.7 亿元，完成目标任务的 316%；固定资产投资项目资金到位上报 24 亿元，完成目标任务的 133%；非固定资产投资项目资金到位 5.1 亿元，完成目标任务的 255%。

## 六、交通、邮电和通讯

年末全县公路通车里程 1544.5 公里，其中高速公路 77.3 公里；共有载货汽车 818 辆，其中，普通载货汽车载重量 12486.2 吨位；共有公路干线 3 条 120.8 公里，公路支线 338 条 1346.4 公里，桥梁 118 座 4399.3 米；全年公路养护里程 1544.5 公里。

年末全县邮政局(所)20处, 邮政路线43条, 邮政单程总长度1279公里。全年共完成邮政业务总量2262万元, 比上年增长578万元, 增长34.3%; 其中, 国内函件19万件, 特快专递28万件, 订销报纸333万份, 订销杂志142万份。

年末全县共有通讯基站数2020座, 其中, 新联通公司501座, 移动公司1258座, 电信股份有限公司261座。移动电话客户206465户, 比上年减少4420户, 下降2.1%; 其中, 4G客户161420户, 比上年减少8876户, 下降5.2%; 互联网客户79960户, 比上年增长4843户, 增长6.4%。全年共完成通信业务总量13816万元, 比上年减少221.5万元, 下降1.6%。

## 七、金融和保险

年末全县金融机构人民币各项存款余额达166.6亿元, 较年初增加20.4亿元, 增长13.9%; 其中, 年末住户存款余额达114.9亿元, 较年初增加13.7亿元, 增长13.5%; 金融机构人民币各项贷款余额达60.9亿元, 较年初增长15.9亿元, 增长35.3%。

**表7 2021年年末金融机构人民币存贷款及增速**

单位: 亿元

指 标	年末数	比年初增长 (%)
各项存款余额	166.6	13.9
其中: 非金融企业存款	28.2	32.2
住户存款	114.9	13.5
各项贷款余额	60.9	35.3
其中: 非金融企业及机关团体贷款	46.1	39.4
住户贷款	14.8	23.9

全年保险行业实现业务总收入11859.1万元, 增长11.5%。其中, 财产保险业务收入3502.1万元, 增长30.2%; 人身保险业务收入8357万元, 增长5.2%。全年支付各类赔款及给付2009.6万元, 增长25.5%。其中, 财产险赔款1160.6万元, 增长5.3%; 人身险赔款及给付849万元, 增长70.1%。

## 八、教育和科学技术

年末全县共有各级各类学校80所, 其中: 幼儿园29所, 小学36所, 初中10所, 高中3所, 职业学校1所, 特殊教育学校1所。在校学生19718人, 其中幼儿园4635

人，小学 7197 人，初中 4178 人，高中 3174 人，职中 463 人和特殊教育 71 人。义务教育阶段毕业生数 2915 人、义务教育阶段招生数 2074 人、义务教育阶段在校生数 11375 人。

**表 8 2021 年各类教育发展情况**

单位：人

指 标	招 生	在校生	毕业生
职业教育	211	463	112
普通高中	1056	3174	1054
初 中	1267	4178	1555
小 学	807	7197	1360
学前教育	1455	4635	950
特殊教育	2	71	11

全县有市级技术创新中心 1 家、省级众创空间 2 家、星创天地 3 家，培育高新技术企业 8 家，召开了科技创新研讨会议，对 R&D（研究与试验发展）经费投入的 6 家企业拨付奖励资金 110 万元，对新认定的 4 家高新技术企业拨付奖励资金 40 万元，下拨发明专利和实用新型专利推广应用奖励资金 18 万元。

## 九、文旅、卫体和广播电视

年末全县共有群众文化馆 1 个，公共图书馆 1 个，文史博物馆 1 个，宣传文化中心 1 个，老年活动中心 1 个，游泳馆 1 个，青少年活动中心 1 个，全民健身中心 1 个，县级剧团 1 个，电影发行放映公司 1 个，乡镇综合文化站 14 个；全县共有农村电影放映队 11 支，业余文艺演出团体 4 家；全县共有国家级非物质文化遗产项目 3 项，省级项目 8 项，市级 19 项，县级 55 项。

成功申报 2021 年山西省群众文化惠民工程：市级群众文化服务品牌 1 个，文艺小分队 27 支，乡土文化能人艺人 17 个；开展群众文化惠民工程 7660 场，惠及 10 万余人次；文化馆连续三次被评为国家“一级文化馆”；首批 4 个重点康养特色村投入运营，共接待游客约 50 万人次。

年末全县共有各级医疗卫生机构 364 个，医院和卫生院床位 860 张，在岗职工 1316 人，卫生专业技术人员 1068 人，村卫生室覆盖率 100%，县乡村三级医疗机构达标率 100%。

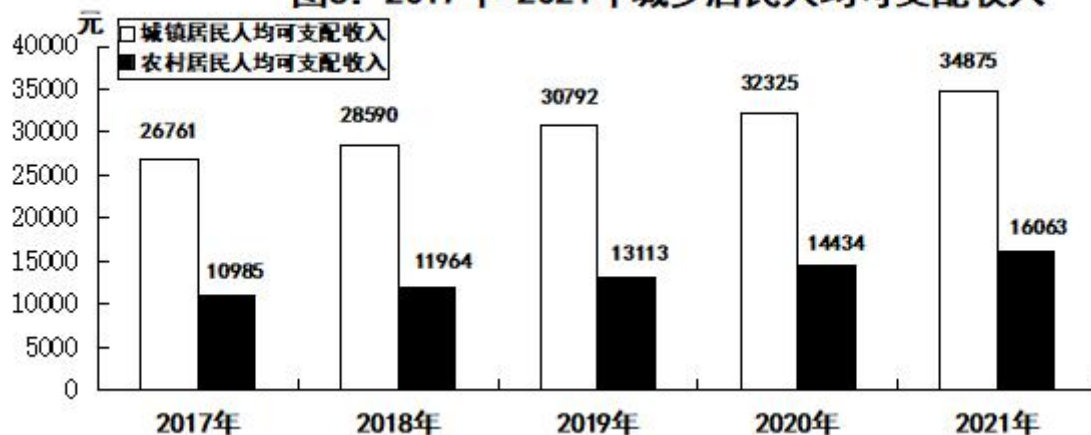
全年成功举办 2021 沁水县“圣康杯”3V3 篮球挑战赛；2021 沁水县“野豹·金成工贸杯”全国中式台球争霸赛暨市运会台球项目选拔赛；组织开展 2021 全省群众文化活动沁水县第三届爱羽城市羽毛球大赛；积极筹备 2021 山西沁水第五届“鹏飞沁河杯”半程马拉松赛的各项前期准备工作；安全有序开展羽毛球、篮球、工间操、武术、健身气功等 12 项体育活动海选赛工作；组织实施晋城市第七届运动会“如画沁水 红色晋城”500 团体操参演工作；承办市运会“篮球、跆拳道、毽球、游泳”四项比赛工作，获得晋城市大赛组委会颁发的最佳赛区奖和特别贡献奖。

年末全县共有广播电视台 1 个，调频发射台和转播台 1 座，调频发射功率 1 千瓦，广播覆盖率为 97.3%；电视转播发射台 1 座，电视发射功率 0.6 千瓦，电视覆盖率达 98.8%；全年制作播发《沁水新闻》256 期 1852 条，向其他平台供稿 889 条；刊登各类新闻稿件 500 余条，已出版 47 期；微信平台“沁水融媒”和“今日沁水”公众号共发布约 2100 篇文章，公众号“沁水融媒”关注人数突破 30000+；树理云注册用户 84900 多个，日均活跃度 1.2 万，日均浏览量 6 千人次，网络直播板块累计浏览量 4500 万，累计关注人数 50 万；在中央广播电视总台《新闻联播》发稿 2.5 条，在山西广播电视台发稿 22 条；在晋城电视台《晋城新闻联播》发稿 275 条。进一步扩大了我县对外影响力和美誉度。

## 十、居民收支和社会保障

全年居民人均可支配收入 23172 元，增长 9.0%。按常住地分，城镇居民人均可支配收入 34875 元，增长 7.9%；城镇居民人均消费性支出 21745 元，增长 6.2%。农村居民人均可支配收入 16063 元，增长 11.3%；农村居民人均生活消费支出 11984 元，增长 12.6%。城镇和农村居民恩格尔系数（即食品消费支出占生活消费支出的比重）分别为 20.0%和 25.4%，分别比上年下降了 0.3 和 0.6 个百分点。

图6：2017年-2021年城乡居民人均可支配收入



全年城乡基本养老保险参保 161251 人，共征缴基本养老保险基金 50667 万元。其中，机关事业单位职工、企业职工和城乡居民分别参保 10881 人、27711 人和 122659 人，基本养老保险基金分别征缴 10350 万元、38749 万元和 1568 万元；城乡基本医疗保险参保 189857 人，其中城镇职工 33034 人，城乡居民 156823 人；征缴保险基金 14897 万元，其中城镇职工 10506 万元，城乡居民 4391 万元；失业保险和工伤保险分别参保 21078 人和 32019 人，保险金分别征缴 1017 万元和 2090 万元。

年末全县实现城镇新增就业 4138 人，完成目标任务的 103%；其中：失业人员再就业 713 人，完成目标任务的 102 %；就业困难人员再就业 218 人，完成目标任务的 109 %。实现农村劳动力转移 4313 人，完成目标任务的 105%；城镇登记失业率 2.6%，控制在 4.5% 以内；制定出台了《开展“高层次人才服务高质量高速度转型发展”专项行动的工作方案》，柔性引进博士团队 1 个，博士人才 4 名。同时，为我县机关事业单位引进高层次人才 27 名，招聘乡镇事业单位工作人员、幼儿园教师、医疗专业技术人员 90 名。

## 十一、城市及基础设施建设

我县立足“千年古县、如画沁水”城市定位，秉持“一城山水半城园”理念，优化“东进、西拓、南理、北抑、中提升”空间布局，推进南山新区、玉皇新区、中心片区、移民新区四大片区建设，集中实施五大类 50 个工程项目，开展“两下两进两拆四提升”、“三洗六见”、市容市貌整治等品质提升行动，打造成山水之城、如画之城、温馨之城、幸福之城，蜜蜂小镇为县城在“以产促城、以城兴产”方面起到了引领示范作用；继续城隍庙商业街改造；游泳馆和梅杏剧院正式投入运营，完善了城市服务功能，为品质生

活样板区后续推进树立了标杆；继续完善“户分类、村收集、乡转运、县处理”垃圾治理体系，开展垃圾分类试点村 49 个，新配备垃圾中转车 90 台，全县 32 座垃圾中转站应开尽开，收运覆盖比例达到 95%；完成 13 处传统村落“数字精品博物馆”建设，向上争取 2640 万补助资金，进一步拓展了县城空间，提升了城市品质，城镇人口逐年增加，城镇化率稳步提高。截止年末，县城建成区面积 6.1 平方公里，市政道路长度达到 95.99 公里，集中供气覆盖率达到 98.5%，供暖普及率达到 83%以上，建城区自来水普及率达到 100%。全县城镇人口达到 97475 人，比上年减少 227 人，城镇化率达到 49.7%。

## 十二、资源、环境和应急管理

全县有自然保护区 1 个（历山），自然保护区面积 24800 公顷；国家级森林公园 1 个（太行洪谷），保护面积 2032.39 公顷。

全年县城环境空气质量综合质量指数为 3.32，达标天数 298 天，优良率为 89.8%，SO<sub>2</sub> 平均浓度值为 9 μg/m<sup>3</sup>，NO<sub>2</sub> 平均浓度值为 23 μg/m<sup>3</sup>，PM<sub>10</sub> 平均浓度值为 44 μg/m<sup>3</sup>，PM<sub>2.5</sub> 平均浓度值为 26 μg/m<sup>3</sup>，CO 日均值第 95 百分位数浓度为 1.2mg/m<sup>3</sup>，O<sub>3</sub> 日最大 8h 平均值第 90 百分位数浓度为 148 μg/m<sup>3</sup>。

全年全县社会用电总量 30.87 亿千瓦时。其中，第一产业用电 0.19 亿千瓦时，占社会用电量的 0.61%；第二产业用电 25.44 亿千瓦时，占社会用电量的 82.40%，其中，工业用电 25.28 亿千瓦时；第三产业用电 2.73 亿千瓦时，占社会用电量的 8.84%；城乡居民生活用电 0.74 亿千瓦时，占社会用电量的 2.41%。

全县水环境质量稳居全市前列，19 处集中式饮用水源地水质达标率 100%，建成区无黑臭水体。

县城污水处理率达到 90.0%；县城垃圾无害化处理率达到 100%；县城绿化覆盖率达到 39.5%。

全县亿元地区生产总值生产安全事故死亡率为 0.018 人/亿元，煤矿未发生生产安全亡人事故，未发生重大及以上生产安全事故，共发生道路交通安全事故 12 起、死亡 6 人，事故起数和死亡人数同比减少 6 起、1 人，同比下降 33%和 14%。

### 公报注释：

1. 本公报部分数据为初步统计数据。
2. 地区生产总值、各产业增加值绝对数按现价计算，增长速度按不变价格计算。

3. 本公报所列增加、增长、减少、下降均系与上年比较，金融机构存贷款余额与年初相比。

4. 部分数据因四舍五入的原因，存在与分项合计不等的情况。

5. 固定资产投资计划总投资 500 万元-5000 万元项目统计方法为财务支出法，计划总投资 5000 万元及以上和房地产项目统计方法为形象进度法。

**资料来源：**本公报中财政数据来自县财政局；民营经济资料来自县中小企业发展促进中心；重点项目建设资料来自县发展和改革局；招商引资资料来自县投资促进中心；就业、社会保障等资料来自县人力资源和社会保障局；医疗保障等资料来自县医疗保障局；市场主体资料来自县行政审批局；市场监管资料来自县市场监督管理局；林业相关资料来自县林业局；交通相关数据来自县交通运输局；邮政业务总量、电信业务总量、电话用户、上网人数等通信数据分别来自县邮政局、电信公司、移动公司、联通公司；保险相关资料来自县财产保险公司和县人寿保险公司；金融相关数据来自县人行；教育相关数据、科技项目等资料来自县教育局；艺术表演团体、博物馆、公共图书馆、文化馆以及旅游等资料来自县文化旅游局；广播电视等资料来自县融媒体；卫生、计生、体育等数据来自县卫生健康和体育局；城乡低保等相关资料来自县民政局；户籍人口数据来自县公安局；城镇建设资料来自县住房保障和城乡建设局；城市绿化等资料来自县园林局；生态环境资料来自晋城市生态环境局沁水分局；应急管理资料来自县应急管理局；其他数据资料均来自县统计局。