

沁水县 2020 年国民经济和社会发展 统计公报

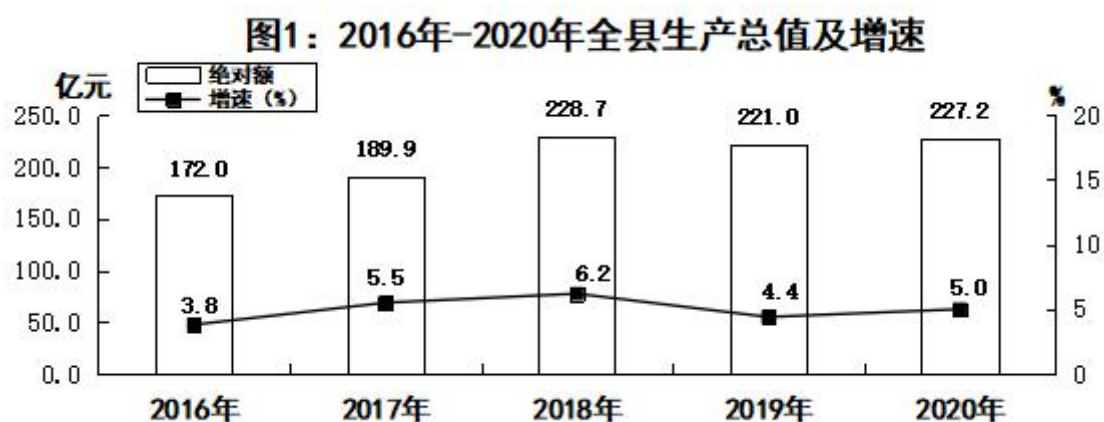
沁 水 县 统 计 局

(2021 年 4 月 13 日)

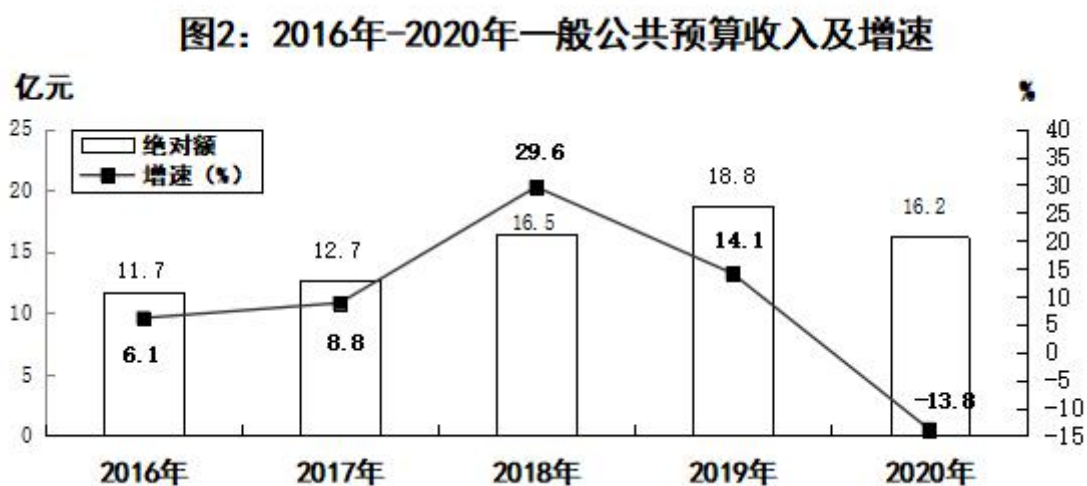
2020 年，面对严峻复杂的国内外环境和新冠肺炎疫情严重影响，全县上下在县委、县政府的坚强领导下，以习近平新时代中国特色社会主义思想为指导，深入贯彻党的十九大和十九届二中、三中、四中全会精神，深入学习贯彻习近平总书记视察山西重要讲话重要指示和“三篇光辉文献”，紧紧围绕省委“四为四高两同步”总体思路和要求、市委“五个三”战略部署，统筹疫情防控和经济社会发展，始终坚持改革开放、坚持系统观念和稳中求进工作总基调，立足新发展阶段、贯彻新发展理念、构建新发展格局，推动高质量发展，扎实做好“六稳”工作、全面落实“六保”任务，主要经济指标好于预期目标，短板领域韧性增强，民生福祉保障有力，转型升级迈出新步伐，高质量发展取得新成效，总体经济呈现回升向好的运行态势。

一、综 合

初步核算，全年全县生产总值 227.2 亿元，按可比价格计算，比上年增长 5.0%。其中，第一产业增加值 9.3 亿元，增长 7.4%；第二产业增加值 168.5 亿元，增长 3.9%；第三产业增加值 49.4 亿元，增长 5.8%。三次产业占 GDP 的比重为 4.1：74.2：21.7。第三产业中，金融业增加值 3.1 亿元，增长 1.9%；交通运输、仓储邮政业增加值 10.0 亿元，增长 1.2%；批发和零售业增加值 6.9 亿元，增长 6.8%；住宿和餐饮业增加值 1.8 亿元，下降 0.4%；营利性服务业增加值 4.6 亿元，增长 13.9%。按常住人口计算，人均地区生产总值 104260 元，按 2020 年平均汇率计算为 15985 美元。



全年全县财政总收入 43.6 亿元，下降 15.6%。其中，增值税 4.4 亿元，下降 20.6%；企业所得税 1.8 亿元，下降 19.0%；个人所得税 0.1 亿元，下降 4.6%；资源税 2.4 亿元，下降 5.0%。一般公共预算收入完成 16.2 亿元，下降 13.8%。其中，税收收入 11.4 亿元，下降 9.6%。一般公共预算支出 26.8 亿元，下降 4.6%。其中，教育支出增长 1.9%，城乡社区事务支出增长 39.3%，交通运输支出增长 27.7%，社会保障和就业支出增长 0.5%，科学技术支出下降 46.3%，文化体育与传媒支出下降 3.0%，医疗卫生与计划生育下降 29.5%，节能环保支出下降 15.5%。



年末全县户籍人口 200705 人，比上年末减少 907 人，其中城镇户籍人口 97702 人，乡村户籍人口 103003 人。出生人口 1683 人，死亡人口 1653 人，户籍人口男女性别比为 100.84（以女性人口为 100）。

全年全县城镇新增就业 5179 人，帮助 4218 名贫困人员实现就业，转移农村劳动力 4568 人。年末城镇登记失业率 2.56%，控制在目标任务 4.2% 以内。

全年新登记市场主体 2328 户，日均分别新登记企业和个体工商户 3.47 户、2.91 户，年末市场主体总数达 14638 户。

新动能保持较快发展。全年全县战略性新兴产业实现产值达 76.5 亿元，战略性新兴产业增加值占规上工业增加值比重为 30.3%，比上年提高 5.0 个百分点。制造业增加值占规上工业增加值比重为 1.76%。全年煤层气行业完成投资 29.2 亿元，增长 57.6%，占投资总额的 38.1%，比上年提高了 12.0 个百分点。全年限上企业（单位）网上零售额 557.4 万元，增长 3.0%。

二、农 业

全年全县农作物播种面积 384095.0 亩，下降 0.6%。其中，粮食作物播种面积 341396.8 亩，增长 1.4%。粮食作物中，小麦播种面积 19050.5 亩，下降 3.0%；玉米播种面积 255905.8 亩，下降 8.5%。粮食总产量 110071.6 吨，增长 27.4%。其中，小麦产量 4538.8 吨，增长 16.3%；玉米产量 82602.3 吨，增长 7.4%。粮食亩产量 322.4 公斤，增长 25.6%。年末全县设施农业大棚 1919 个，同比增加 120 个，增长 6.7%。其中蔬菜播种面积 2162 亩，下降 8.3%，产量 10528.5 吨，下降 1.7%；食用菌产量 1928.7 吨，增长 42.4%。

年末全县大牲畜存栏 168 头，下降 13.0%。猪存栏 50375 头，增长 42.1%；牛存栏 2669 头，增长 66.3%；羊存栏 127777 只，增长 13.8%；禽存栏 2562049 只，增长 15.9%；羊群饲养量 182335 只，增长 1.6%；肉类总产量 20499 吨，增长 35.1%；禽蛋产量 3240 吨，下降 0.4%；蚕茧产量 257.1 吨，下降 44.1%。

表 1 2020 年农作物及畜牧业情况

指标名称	单位	2020 年	2019 年	增速（%）
农作物播种面积	亩	384095.0	376967.4	-0.6
粮食作物播种面积	亩	341396.8	336750.9	1.4
其中：小麦面积	亩	19050.5	19631.5	-3.0

玉米面积	亩	255905.8	279565.0	-8.5
粮食总产量	吨	110071.6	86410.3	27.4
其中：小麦产量	吨	4538.8	3904.1	16.3
玉米产量	吨	82602.3	76923.9	7.4
粮食亩产量	公斤	322.4	256.6	25.6
油料总产量	吨	1393.1	1172.1	18.9
棉花总产量	吨	72.1	51.4	40.3
蔬菜总产量	吨	54465.0	51966.0	4.8
水果总产量	吨	10130.8	9990.8	1.4
蚕茧总产量	吨	257.1	460	-44.1
肉类总产量	吨	20499	15168	35.1
禽蛋总产量	吨	3240	3253	-0.4
羊群饲养量	只	182335	179330	1.6
年末大牲畜存栏	头	168	193	-13.0
年末猪存栏	头	50375	35695	42.1
年末牛存栏	头	2669	1605	66.3
年末羊存栏	只	127777	112316	13.8
年末禽存栏	只	2562049	2210953	15.9

年末全县农业机械总动力 110524 千瓦，增长 2.9%。机械耕地面积 20656 公顷，增长 2.4%；机械播种面积 16346 公顷，下降 0.8%；机械收获面积 12974 公顷，下降 3.7%。全县农机服务收入 4930 万元，增长 0.8%。

年末全县共有农民专业合作社 869 个，有 66 个合作社荣获国家、省、市、县示范社荣誉称号。其中国家级示范社 3 个，省级示范社 27 个，市级示范社 21 个，县级示范社 15 个。全县在工商注册登记的农场 56 个，省级示范农场 3 个，市级示范农场 1 个。

全年全县共完成义务植树 35 万株、荒山造林 6287.5 亩、通道绿化 57.05 公里、生态园林村村庄绿化 22 个、核桃经济林提质增效综合管理 6000 亩，森林病虫害成灾率控制在 3.8%以下。

三、工业和建筑业

年末全县规模以上工业企业共 57 家，规模工业增加值比上年增长 3.9%；其中，煤炭行业增长 7.9%；煤层气行业下降 2.2%。共完成总产值 314.1 亿元，下降 1.8%；实现营业收入 50.9 亿元，下降 8.2%；利税总额 96.3 亿元，下降 22.8%；其中煤炭行

业总产值 188.9 亿元，增长 0.4%；营业收入 40.6 亿元，下降 8.8%；利税总额 71.0 亿元，下降 19.8%；煤层气行业总产值 71.6 亿元，下降 9.2%；营业收入 7.4 亿元，下降 10.0%；利税总额 21.4 亿元，下降 33.3%；共完成销售产值 311.1 亿元，下降 1.6%；实现利润 63.5 亿元，下降 27.6%；税金总额 32.8 亿元，下降 11.6%。

图3：2016年—2020年规模以上工业增加值增速

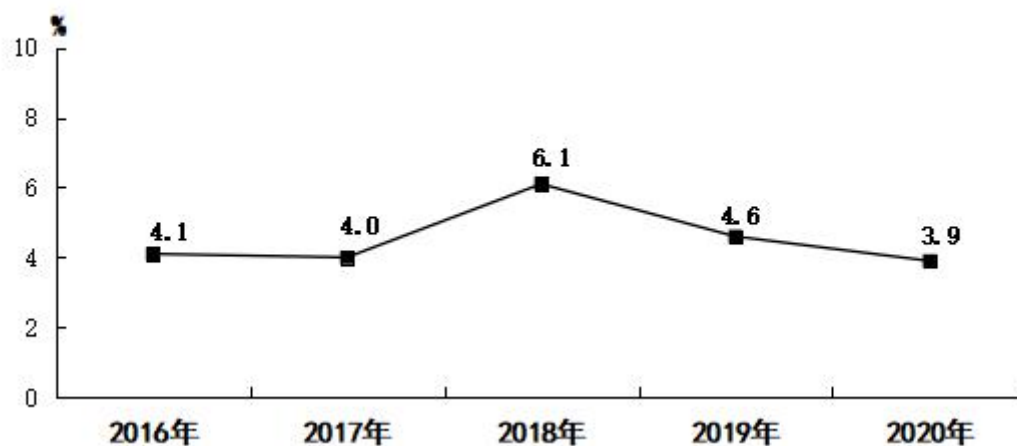


表 2 2020 年规模以上工业增加值增速

指 标	增 速 (%)
规模以上工业增加值	3.9
其中：轻工业	11.5
重工业	3.8
其中：国有控股企业	3.0
其中：国有企业	-11.9
股份制企业	0.9
外商及港澳台投资	21.1
其中：大型企业	7.2
中型企业	5.9
其中：私有企业	-28.6
中央企业	-0.1
其中：地方企业	4.5
其中：煤炭开采和洗选业	7.9
石油和天然气开采业	-2.2
农副食品加工业	12.1
食品制造业	-100
石油、煤炭及其他燃料加工业	-16.4
黑色金属冶炼及压延加工业	40.6
通用设备制造业	-100

金属制品、机械和设备维修业	8.8
电力、热力的生产和供应业	-4.4

全年全县原煤产量 3556.0 万吨，增长 14.0%；洗煤 1965.0 万吨，增长 78.3%；煤层气利用量 45.3 亿立方米，增长 6.3%；煤层气液化量 68.8 万吨，下降 8.0%；发电量 144756 万千瓦时，下降 3.5%；焦炭 20.0 万吨，增长 8.2%；生铁 1.8 万吨，增长 41.7%。

表 3 2020 年规模以上工业主要工业产品产量及增速

产品名称	单 位	产 量	增速 (%)
原 煤	万吨	3556.0	14.0
洗 煤	万吨	1965.0	78.3
煤层气利用量	亿立方米	45.3	6.3
煤层气液化量	万吨	68.8	-8.0
发电量	万千瓦时	144756	-3.5
焦 炭	万吨	20.0	8.2
生 铁	万吨	1.8	41.7

全年全县规模以上工业企业综合能源消费量 138.0 万吨标准煤，下降 8.4%；规上工业单位总产值能耗为 0.4 吨标准煤/万元，下降 6.7%；单位工业增加值能耗 0.8 吨标准煤/万元，下降 11.8%；规上工业企业工业用电量 233236.7 万千瓦小时，增长 1.0%。

全年全县新入库规模工业企业 10 户，占全部规模工业的比重为 17.5%，完成工业总产值 13.0 亿元，占全部规模工业的比重为 4.1%。新入库工业企业对规模工业增长的贡献率为 28.2%，拉动规模工业增长 1.1 个百分点。

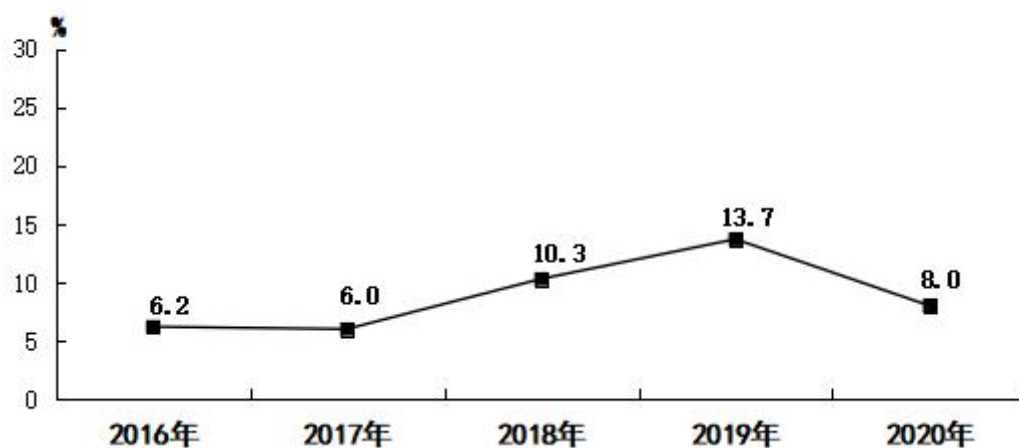
全年全县民营企业实现增加值 86.7 亿元，增长 8.2%；实现营业收入 180.6 亿元，增长 6.0%；其中，民营工业总产值 131.3 亿元，增长 3.2%；民营工业增加值 65.8 亿元，增长 9.8%。

年末全县具有资质等级的建筑业企业 16 家，共完成建筑业总产值 2.4 亿元，增长 34.4%；签订合同额 4.0 亿元，增长 83.3%；其中本年新签合同额 3.6 亿元，增长 85.6%。房屋施工面积达到 5.9 万平方米，增长 74.3%；房屋建筑竣工面积完成 1.5 万平方米，下降 44.8%；房屋竣工价值完成 2.9 亿元，下降 44.4%。

四、固定资产投资

全年全县完成固定资产投资 76.8 亿元，增长 8.0%。其中，国有及国有控股投资 56.5 亿元，增长 28.9%；民间投资 13.0 亿元，下降 43.2%。

图4：2016年—2020年固定资产投资增速



在固定资产投资中，第一产业投资 3.0 亿元，增长 36.1%；第二产业投资 59.6 亿元（全部为工业投资），增长 0.7%；第三产业投资 14.1 亿元，增长 46.6%。

表 4 2020 年分行业固定资产投资及增速

行 业	单位：亿元	
	投资额	增速 (%)
总 计	76.8	8.0
农林牧渔业	3.0	36.1
采矿业	50.1	23.9
制造业	2.8	-23.1
电力、热力、燃气及水的生产和供应业	6.8	-55.4
批发和零售业	0.3	610.2
交通运输、仓储和邮政业	3.8	60.1
房地产业	4.2	30.7
租赁和商务服务业	—	—
水利、环境和公共设施管理业	2.7	-0.9
居民服务、修理和其他服务业	0.8	94.3
教 育	0.3	84.6
卫生和社会工作	0.6	—

全年全县在库项目 241 个。其中，5000 万元以上项目 76 个，计划总投资 500.5 亿元，本年完成投资 67.3 亿元，占全县固定资产投资的比重为 87.6%。

全年全县房地产开发计划总投资 194451 万元，增长 116.0%。本年完成投资 21553 万元，增长 126.7%。按工程用途分，住宅投资 19908 万元，增长 158.6%；商业营业用房投资 383 万元，下降 67.7%；其它投资 1262 万元，增长 101.3%。全年完成商品房销售面积 66652 平方米，增长 229.4%。

全年全县共实施省市县重点工程 26 项，概算总投资 302.2 亿元，当年安排投资 30.3 亿元。全年共完成投资 46.8 亿元，投资完成率 154.7%。其中，省市重点工程 5 项，全年完成投资 20.3 亿元，投资完成率达到 225.4%。

五、市场贸易

全年全县社会消费品零售总额 26.8 亿元，增长 0.3%。其中，城镇消费 20.9 亿元，增长 0.3%；乡村消费 5.9 亿元，增长 0.1%。分行业看，批发业零售额 4.5 亿元，增长 3.2%；零售业零售额 17.6 亿元，增长 3.3%；住宿业零售额 0.4 亿元，下降 4.9%；餐饮业零售额 4.3 亿元，下降 12.5%。

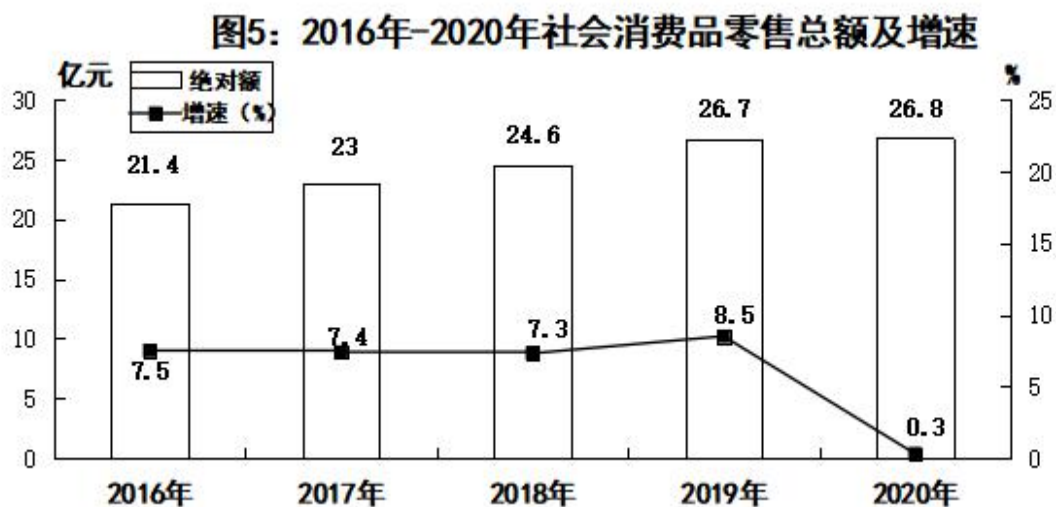


表 5 2020 年社会消费品零售总额及增速

单位：亿元

指 标	绝对额	增速 (%)
社会消费品零售总额	26.8	0.3
分地域：城 镇	20.9	0.3
乡 村	5.9	0.1
分行业：批发业	4.5	3.2
零售业	17.6	3.3
住宿业	0.4	-4.9
餐饮业	4.3	-12.5

在限额以上商品零售额中，粮油食品饮料烟酒类、化妆品类、通讯器材类、日用品类、金银珠宝类、服装鞋帽纺织类、文化办公用品类和石油及制品类分别实现零售额 8026.8 万元、623.9 万元、785.5 万元、299.5 万元、786.2 万元、3313.6 万元，106.4 万元和 995.2 万元；分别增长 4.1%、14.2%、98.9%、40.6%、229.6%、17.3%、54.4%和 17.7%。书报杂志类实现零售额 69.4 万元，下降 1.4%。

表 6 2020 年限额以上批发零售业零售额及增速

单位：万元

指 标	绝对额	增速 (%)
粮油、食品、饮料、烟酒类	8026.8	4.1
服装、鞋帽、纺织品类	3313.6	17.3
化妆品类	623.9	14.2
金银珠宝类	786.2	229.6
日用品类	299.5	40.6
体育、娱乐用品类	8.9	30.9
书报杂志类	69.4	-1.4
家用电器和音像器材类	1477.6	71.7
文化办公用品类	106.4	54.4
通讯器材类	785.5	98.9
石油及制品类	995.2	17.7
家居类	14.8	55.8
建筑及装潢材料	3538.9	48.9
汽车类	—	—
其他类	4612.3	4.4

全年全县签约项目 68 个，总投资 188.04 亿元，完成市目标 180 亿元的 104.47%；签约项目当年开工 44 个，开工率 64.71%；新开工固投项目总投资 67.85 亿元，固投项目到位资金 23.74 亿元，非固投项目到位资金 1.43 亿元。

六、交通、邮电和通讯

年末全县公路通车里程 1537.34 公里，其中高速公路 77.3 公里；共有载货汽车 640 辆，其中，普通载货汽车载重量 15050.6 吨位；共有公路干线 3 条 120.79 公里，公路支线 334 条 1339.25 公里，桥梁 114 座 4289.91 米；全年公路养护里程 1537.34 公里。全年全县客运、公交和出租总客运量 380 万人次，其中春运总量 41 万余人次。新增公交车 4 台，新增公交车站点 302 处。

年末全县邮政局(所)20 处，邮政路线 48 条，邮政单程总长度 1279 公里。全年共完成邮政业务总量 1683.8 万元，比上年减少 93.3 万元，下降 5.3%；其中，国内函件 20.1 万件，特快专递 78.3 万件，订销报纸 379.8 万份，订销杂志 12.7 万份。

年末全县共有通讯基站数 1753 座，其中，新联通公司 511 座，移动公司 1016 座，电信股份有限公司 226 座。移动电话客户 210885 户，比上年减少 469 户，下降 0.2%；其中，4G 客户 170296 户，比上年增加 10138 户，增长 6.4%；互联网客户 75117 户，比上年增加 5725 户，增长 8.3%。全年共完成通信业务总量 14037.5 万元，比上年增加 209.2 万元，增长 1.5%。

七、金融和保险

年末全县金融机构人民币各项存款余额达 146.2 亿元，较年初增加 7.8 亿元，增长 5.6%；其中，年末住户存款余额达 101.3 亿元，较年初增加 12.2 亿元，增长 13.7%；金融机构人民币各项贷款余额达 45.0 亿元，比年初增加 0.7 亿元，增长 1.5%。全县金融机构存贷比为 30.8%，较上年同期的 32.8%下降了 2.0 个百分点。

表 7 2020 年年末金融机构人民币存贷款及增速

单位：亿元

指 标	年末数	比年初增长 (%)
各项存款余额	146.2	5.6
其中：非金融企业存款	21.3	1.6
住户存款	101.3	13.7
各项贷款余额	45.0	1.5
其中：非金融企业及机关团体贷款	33.1	-4.3
住户贷款	11.9	22.1

全年全县保险行业实现业务总收入 10633 万元，增长 4.9%。其中，财产保险业务收入 2690 万元，增长 6.6%；人身保险业务收入 7943 万元，增长 4.4%。全年支付各类赔款及给付 1601 万元，下降 50.1%。其中，财产险赔款 1102 万元，下降 33.8%；人身险赔款及给付 499 万元，下降 67.7%。

八、教育和科学技术

年末全县共有各级各类学校 119 所，其中：幼儿园 49 所，小学 54 所（教学点 17 所），初中 11 所，高中 3 所，职业学校 1 所，特殊教育学校 1 所。新建东关幼儿园和定都小学如期招生，完成了 7 所普惠性民办园认定工作，全县普惠性幼儿园覆盖率达 100%。全年共创建全国足球特色学校 4 所（东关小学、端氏小学、城镇初中、端氏初中）；县级文明校园 42 所，市级文明校园（先进校）10 所，省级文明校园（先进校）2 所。在校学生 20325 人，其中义务教育阶段毕业生数 3139 人、义务教育阶段招生数 2675 人、义务教育阶段在校生数 12557 人，其中园幼儿 4153 人、小学 7841 人、初中 4716 人、高中 3169 人，职中 366 人和特殊教育 80 人。2020 年中考成绩排名全市第三。高考 600 分以上人数 45 人，二本 B 类以上达线 704 人，1 人被北京大学录取。

全面落实教育扶贫政策。全年全县学前教育阶段发放补助资金 252.25 万元，惠及学生 5045 人次；义务教育阶段发放各类补助资金 615.70 万元，惠及学生 23718 人次；普通高中阶段发放各类补助资金 959.62 万元，惠及学生 11325 人次；中等职业教育阶段发放各类补助资金 269.20 万元，惠及学生 2898 人次。发放双特奖助学金 356 万元，惠及学生 547 人；大学生贷款 5294.98 万元，惠及学生 8361 人；市政府资助金 84.6 万元，惠及大学新生 143 人。

表 8 2020 年各类教育发展情况

单位：人

指 标	招 生	在校生	毕业生
职业教育	145	366	82
普通高中	1005	3169	1056
初 中	1364	4716	1721
小 学	1311	7841	1418
学前教育	1848	4153	1606
特殊教育	9	80	1

年末全县拥有高新技术企业 8 家，科技型中小企业 6 家，省级创新平台 2 家，省级专精特新企业 2 家，市级专精特新企业 71 家。全县研究与试验发展经费投入强度 1.51%，每十万人发明专利拥有量 14 件。两项煤层气技术项目获得国家立项支持，实现了历史性的突破。发放各项创新奖励资金 120 万元；龙港镇、端氏镇、嘉峰镇 3 个乡镇被命名为创新型乡镇。

九、文旅、卫体和融媒体

年末全县共有群众文化馆 1 个，公共图书馆 1 个，文史博物馆 1 个，宣传文化中心 1 个，老年活动中心 1 个，青少年活动中心 1 个，全民健身中心 1 个，县级剧团 1 个，电影发行放映公司 1 个，乡镇综合文化站 14 个；全县共有农村电影放映队 11 支，业余文艺演出团体 4 家；全县共有国家级非物质文化遗产项目 3 项，省级项目 9 项，市级 19 项，县级 55 项。建成“树理云”数字文化馆和数字图书馆，共有数字资源 20TB，其中电子书 5 万册共 10TB。成功申报 2020 年度山西省群众文化惠民项目 4 项。其中，山西省群众文化服务品牌 1 个、山西省乡村群众文艺队伍（文艺小分队）

35 支、山西省乡土文化能人艺人 17 个、山西省乡村文化带头人 35 个。全年开展免费送戏下乡 140 场，免费送电影下乡 1532 场。

年末全县共有 A 级景区 3 个（4A 级景区 3 个）。共有星级饭店 1 家（三星级 1 家）。全县累计接待旅游者人数 423.48 万人次，旅游总收入 37.46 亿元，受疫情影响分别下降 58.1%和 59.6%。

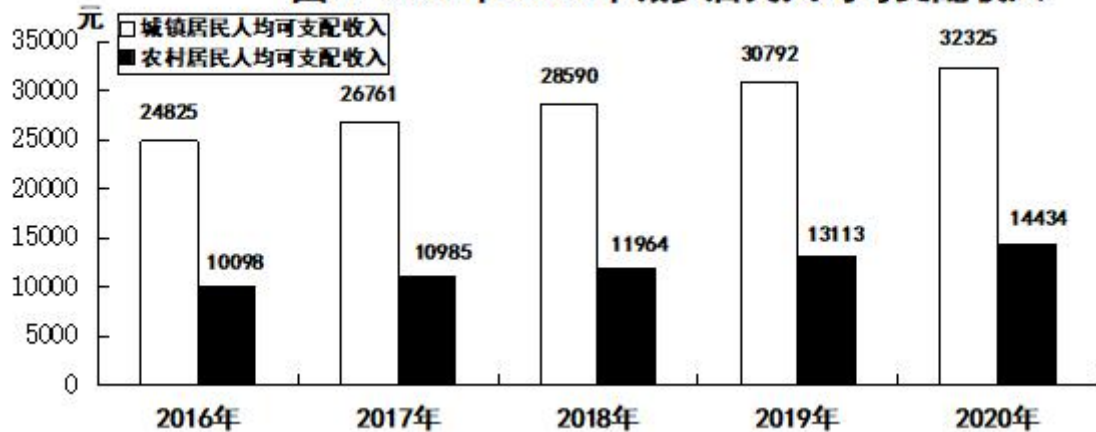
年末全县共有各级医疗卫生机构 361 个，医院和卫生院床位 734 张，卫生专业技术人员 829 人，每千人拥有病床 3.37 张，每千人拥有医生数 3.80 人。村卫生室覆盖率 100%，县乡村三级医疗机构达标率 100%。2020 年 7 月 29 日被全国爱国卫生运动委员会命名为“国家卫生县城”，12 月 31 日被国家卫健委正式命名为“全国健康促进县”。全县 9754 贫困人口参保实现全覆盖，医保参保率达 100%。减免挂号诊疗费、一般诊疗费 18295 人次，减免费用 68677.8 元。先后成功组织举办了 2020 元旦新年长跑、第三届农民乒乓球赛、山西沁水半程马拉松赛、第三届全国青少年跆拳道邀请赛、第四届全国自行车公开赛等赛事。

年末全县共有广播电视机构融媒体中心 1 个，调频发射台和转播台 1 座，调频发射功率 1 千瓦，广播覆盖率为 97.3%；电视转播发射台 1 座，电视发射功率 0.6 千瓦，电视覆盖率达 98.8%；全年制作播发《沁水新闻》220 期；电视台在央视发稿 3 条，省台发稿 22 条，市台发稿 197.5 条，微博编辑播发消息 189 条，微信公众号发布 1127 条，沁水融媒抖音发布 3265 条，点赞量 2000 余万。

十、居民收支和社会保障

全年全县居民人均可支配收入 21264 元，增长 6.9%。按常住地分，城镇居民人均可支配收入 32325 元，增长 5.0%；人均消费性支出 20469 元，增长 4.8%。农村居民人均可支配收入 14434 元，增长 10.1%；人均生活消费支出 10643 元，增长 12.2%。城镇和农村居民恩格尔系数（即食品消费支出占生活消费支出的比重）分别为 20.3%和 26.0%，分别比上年提高了 0.7 和 0.4 个百分点。

图6：2016年-2020年城乡居民人均可支配收入



全年全县城乡基本养老保险参保 158522 人，共征缴基本养老保险基金 34122.36 万元。其中，机关事业单位员工、企业职工和城乡居民分别参保 10892 人、24952 人和 122678 人，基本养老保险基金分别征缴 11698 万元、20848 万元和 1576.36 万元。城乡基本医疗保险参保 190799 人，其中城镇职工 31117 人，城乡居民 159682 人；征缴医疗保险基金 16594.27 万元，其中城镇职工 12602.22 万元，城乡居民 3992.05 万元。失业保险和工伤保险分别参保 19796 人和 41000 人，保险金分别征缴 810.73 万元和 865.45 万元。全年全县共发放基本养老金 45148.26 万元，其中为机关事业单位发放待遇 20918 万元，为企业职工发放待遇 17926.9 万元，为城乡居民发放待遇 6303.36 万元。

年末全县城市低保对象 151 户 205 人、农村低保对象 2542 户 3179 人、特困人员 853 户 873 人、临时救助 3469 户，共发放城乡低保资金 1619.59 万元。城市低保标准由年 6960 元提高到年 7560 元，农村低保标准由年 4440 元提高到年 5280 元；特困人员基本生活标准由年 5820 元提高到年 6900 元。发放困难残疾人生活补贴 80.62 万元、重度残疾人护理补贴 216.59 万元，经济困难的老年人两项补贴 61.03 万元。全县共有养老机构 8 家，养老机构床位数 447 张，城乡社区老年人日间照料中心共 106 个，占全县行政村总数的 43.8%。

十一、城市及基础设施建设

全年全县城市建设承担实施 22 项重点工程，总投资 42.8 亿元。其中：8 个续建项目；10 个新建项目；玉皇山外环路、南山城市道路等 3 个储备项目。规划启动玉皇山外环路、南外环城市道路；南山城市道路一期、桃园小区道路延伸段、县城西街南北街改造投入使用。城隍庙及周边棚户区改造项目、游泳馆、梅杏剧院正在主体施工。县城供气供热管网延伸项目增加供热面积 17 万平方米。杨河、新城、杏园和火车站等 4 个棚改项目，新建 887 套住宅；县域移民（一期）共新建 6 栋计 504 套移民安置住宅，配套供水、供电、供热、供气、道路硬化等附属设施。全年全县共排查房屋 51771 户，完成全县 8040 户贫困户、五保户、低保户和危房改造户的房屋鉴定和信息挂牌工作，完成房屋质量提升 501 户，完成 7414 户房屋外面立提升任务。全国园林县城、国家卫生县城、全国文明城市“三城同创”目标圆满完成。

全县新建建筑节能执行率 100%，政府投资类公益性建筑、大型公共建筑绿色建筑标准执行率 100%，全县绿色建筑面积 4.28 万平方米，占新建建筑面积比例 46.88%，可再生能源建筑面积 6.78 万平方米，占新建建筑面积 74.3%。

十二、资源、环境和应急管理

年末全县有自然保护区 1 个（历山），自然保护区面积 24800 公顷；国家级森林公园 1 个（太行洪谷），保护面积 2032.39 公顷。

全年全县规上原煤生产企业向省外运输煤炭 2437.82 万吨，下降 16.16%，外运煤炭占原煤产量的 68.55%。

全年全县社会用电总量 276071.61 万千瓦小时。其中，第一产业用电 1596.80 万千瓦小时，占全社会用电量的 0.58%；第二产业用电 247001.20 万千瓦小时，占全社会用电量的 89.47%，其中，工业用电 245493.55 万千瓦小时；第三产业用电 20340.13 万千瓦小时，占全社会用电的 7.37%；城乡居民生活用电 7135.14 万千瓦小时，占全社会用电量的 2.58%。

全年县城环境空气质量二级以上天数达到 339 天。其中，一级天数 118 天。空气综合污染指数为 3.55。饮用水源地水质达标率达到 100%。

年末县城污水处理率达到 112%；县城垃圾无害化处理率达到 100%；县城绿化覆盖率达到 39.8%；县城集中供气覆盖率 98.5%；县城集中供热普及率 82.5%。

全年全县共发生各类生产安全事故 18 起，死亡 5 人（均为道路交通事故）。亿元 GDP 生产安全事故死亡率为 0.022。

公报注释：

1. 本公报部分数据为初步统计数据。
2. 地区生产总值、各产业增加值绝对数按现价计算，增长速度按可比价格计算。人均 GDP 按照 2019 年常住平均人口数计算。
3. 本公报所列增加、增长、减少、下降均系与上年比较，金融机构存贷款余额与年初相比。
4. 部分数据因四舍五入的原因，存在与分项合计不等的情况。
5. 固定资产投资计划总投资 500 万元-5000 万元项目统计方法为财务支出法，计划总投资 5000 万元及以上和房地产项目统计方法为形象进度法。
6. 因第七次全国人口普查数据尚未反馈公布，暂无 2020 年常住人口相关数据。

资料来源：本公报中财政数据来自县财政局；民营经济资料来自县中小企业发展促进中心；重点项目建设资料来自县发展和改革局；招商引资资料来自县投资促进中心；就业、社会保障等资料来自县人力资源和社会保障局；医疗保障等资料来自县医疗保障局；市场主体资料来自县行政审批局；市场监督资料来自县市场监督管理局；林业相关资料来自县林业局；交通相关数据来自县交通运输局；邮政业务总量、电信业务总量、电话用户、上网人数等通信数据分别来自县邮政局、电信公司、移动公司、联通公司；保险相关资料来自县财产保险公司和县人寿保险公司；金融相关数据来自县人行；教育相关数据、科技项目等资料来自县教育局；艺术表演团体、博物馆、公共图书馆、文化馆以及旅游等资料来自县文化和旅游局；广播电视等资料来自县融媒体中心；卫生、计生、体育等数据来自县卫生健康和体育局；城乡低保等相关资料来自县民政局；户籍人口数据来自县公安局；城镇建设资料来自县住房和城乡建设局；城市绿化等资料来自县园林局；生态环境资料来自晋城市生态环境局沁水分局；应急管理资料来自县应急管理局；其他数据资料均来自县统计局。