

沁水县 2023 年国民经济和社会发展 统计公报

沁水县统计局

2024 年 4 月 17 日

2023 年，面对严峻复杂的内外部发展环境，全县上下坚持以习近平新时代中国特色社会主义思想为指导，深入学习贯彻党的二十大和二十届二中全会精神，全面落实习近平总书记对山西工作的重要讲话重要指示精神，聚焦高质量发展首要任务，全力以赴抓建设，持之以恒促转型，尽心竭力惠民生，全县经济发展稳中向好，转型升级积极推进，民生福祉稳步提升，社会事业全面进步，高质量发展扎实推进。

一、综 合

初步核算，全年全县生产总值 428.1 亿元，按可比价格计算，比上年增长 7.2%。其中，第一产业增加值 14.7 亿元，增长 4.7%；第二产业增加值 350.0 亿元，增长 6.9%；第三产业增加值 63.4 亿元，增长 9.1%。三次产业占 GDP 比重为 3.4 : 81.8 : 14.8，三次产业对经济增长的贡献率分别为 3.0%、73.8%和 23.2%，分别拉动经济增长 0.2、5.3 和 1.7 个百分点。第三产业中，金融业增加值 3.5 亿元，增长 9.8%，对经济增长的贡献率为 1.5%，拉动经济增长 0.1 个百分点；交通运输、仓储邮政业增加值 14.6 亿元，增长 15.2%，对经济增长的贡献率为 8.2%，拉动经济增长 0.6 个百分点；批发和零售业增加值 13.6 亿元，增长 17.2%，对经济增长的贡献率为 7.6%，拉动经济增长 0.5 个百分点；营利性服务业增加值 5.0 亿元，增长 1.3%，对经济增长的贡献率为 0.3%；非营利性服务业增加值 18.6 亿元，增长 3.0%，对经济增长的贡献率为 2.3%，拉动经济增长 0.2 个百分点。按常住人口计算，人均地区生产总值 222147 元，按 2023 年平均汇率计算为 31365 美元。

图1：2019年—2023年生产总值及增速

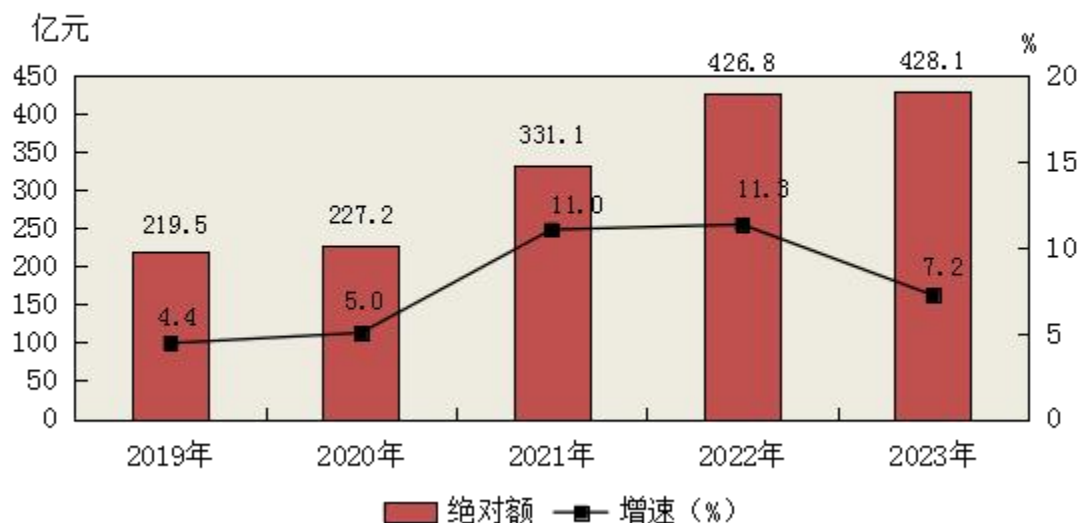
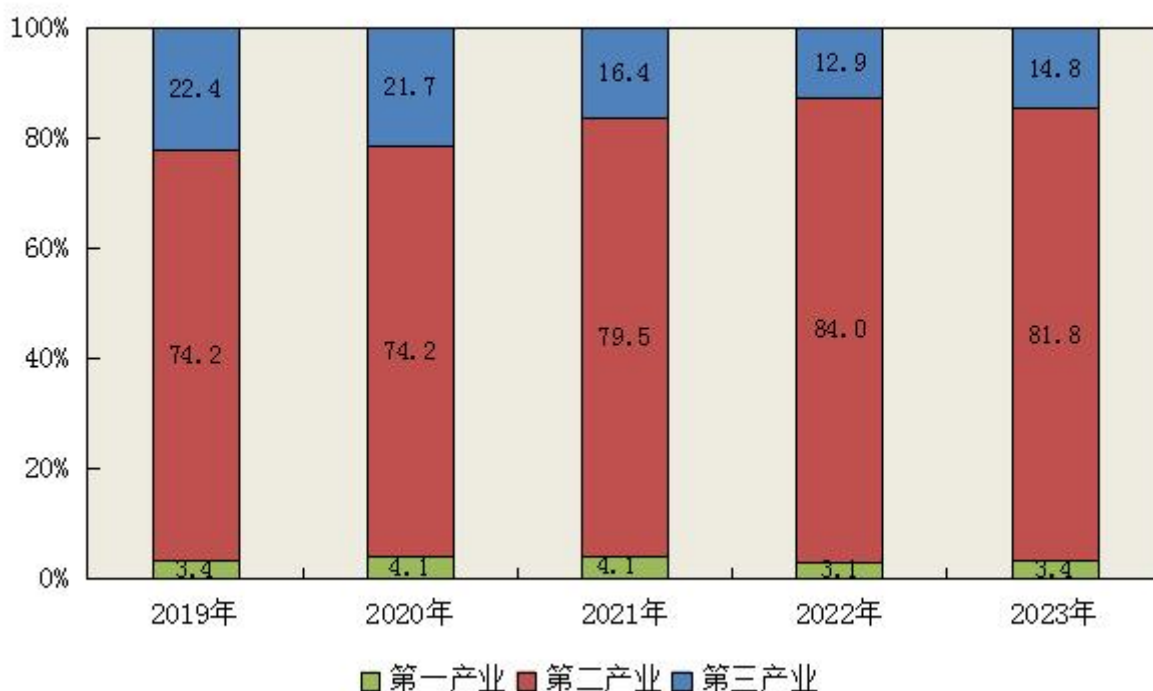


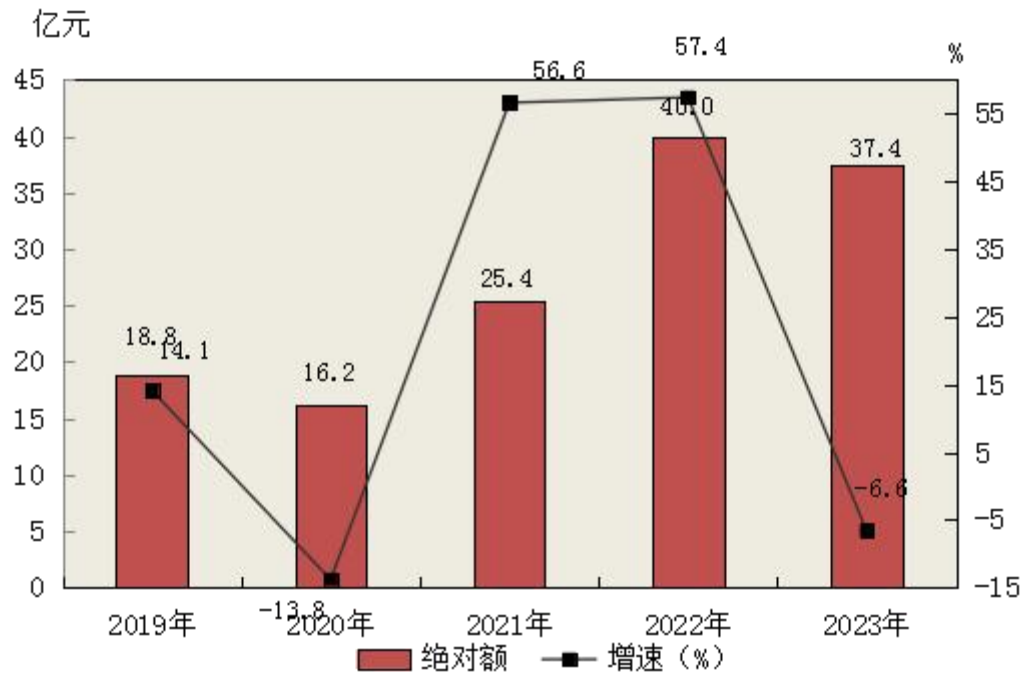
图2：2019年—2023年三次产业增加值占生产总值比重



全年全县财政总收入 95.2 亿元，下降 14.5%。其中，一般公共预算收入完成 37.4 亿元，下降 6.6%；税收收入 24.0 亿元，下降 16.9%；增值税 9.4 亿元，下降 16.0%；企业所得税 4.8 亿元，下降 28.1%；个人所得税 0.3 亿元，增长 47.6%；资源税 4.6 亿元，下降 11.7%；城市维护建设税 1.6 亿元，下降 17.9%。一般公共预算支出 55.8 亿元，增长 16.5%。其中，公共安全支出 1.2 亿元，增长 7.0%；教育支出 5.0 亿元，增长 0.5%，

城乡社区支出 8.5 亿元，增长 10.7%，社会保障和就业支出 6.0 亿元，增长 41.9%，节能环保支出 6.8 亿元，下降 24.5%。

图3： 2019年—2023年一般公共预算收入及增速



2023 年末，全县常住总人口为 191513 人，比上年末减少 2368 人，其中男性 101971 人，占 53.2%，女性 89542 人，占 46.8%，性别比为 113.88。城镇人口 98620 人，占 51.5%，比上年末提高 1.2 个百分点。乡村人口 92893 人，占 48.5%。城镇化率为 51.5%。出生人口 973 人，出生率为 5.1%，死亡人口 1822 人，死亡率为 9.5%，自然增长率为-4.4%。

全年全县城镇新增就业 4050 人，其中：失业人员再就业 757 人，就业困难人员就业 188 人。农村劳动力转移就业 4841 人。城镇登记失业率为 0.7%。

图4：2019年—2023年城镇新增就业人数



新产业新业态新模式较快成长，全年全县规模以上工业中，工业战略性新兴产业增加值同比增长 3.2%。全县风力发电 4.4 亿千瓦时，增长 10.9%；全县经营主体新增 6497 户，注销 4004 户，净增 2493 户，较 2022 年底增长 11.5%，主体存量达到 24164 户，净增经营主体中，企业 2190 户，个体工商户 313 户。

二、农 业

全年全县农作物播种面积 40.0 万亩，增长 0.6%。其中，粮食作物播种面积 34.5 万亩，增长 0.3%。粮食作物中，小麦播种面积 2.0 万亩，增长 0.4%；玉米播种面积 26.3 万亩，增长 0.2%。粮食总产量 11.4 万吨，增长 0.8%。其中，小麦产量 0.5 万吨，增长 3.9%；玉米产量 9.4 万吨，增长 1.8%。粮食亩产量 332 公斤，增长 0.6%。年末全县设施农业大棚 2012 个，同比减少 60 个，下降 2.9%。其中蔬菜播种面积 1861.2 亩，下降 4.4%，产量 10115.3 吨，下降 4.6%；食用菌产量 5366.4 吨，增长 3.2%。

年末全县大牲畜存栏 281 头，增长 41.9%。猪存栏 94559 头，增长 0.1%；牛存栏 4148 头，增长 11.7%；羊存栏 148683 只，增长 7.1%；家禽存栏 2916457 只，下降 3.6%；羊群饲养量 247029 只，增长 4.8%；肉类总产量 31993 吨，增长 7.9%；禽蛋产量 5007.4 吨，增长 11.7%；蚕茧产量 161.9 吨，下降 16.8%。

表 1 2023 年农作物及畜牧业生产情况

指标名称	单位	2023 年	2022 年	增速 (%)
农作物播种面积	亩	399566.3	397181.2	0.6
粮食作物播种面积	亩	344908.5	343936.9	0.3

其中：小麦面积	亩	19809.4	19732.3	0.4
玉米面积	亩	262762.2	262347.9	0.2
粮食总产量	吨	114417.5	113515.9	0.8
其中：小麦产量	吨	5096.0	4905.0	3.9
玉米产量	吨	94419.3	92788.8	1.8
粮食亩产量	公斤	332	330	0.6
油料总产量	吨	1843.7	1933.5	-4.6
棉花总产量	吨	5.9	12.1	-51.2
蔬菜总产量	吨	76403.2	74951.1	1.9
水果总产量	吨	10772.6	11506.0	-6.4
蚕茧总产量	吨	161.9	194.4	-16.8
肉类总产量	吨	31993	29632.5	7.9
禽蛋总产量	吨	5007.4	4481.6	11.7
羊群饲养量	只	247029	235702	4.8
年末大牲畜存栏	头	281	198	41.9
年末猪存栏	头	94559	94505	0.1
年末牛存栏	头	4148	3713	11.7
年末羊存栏	只	148683	138803	7.1
年末禽存栏	只	2916457	3026651	-3.6

年末全县农业机械总动力 116445 千瓦，增长 0.9%。机械耕地面积 21436 公顷，增长 1.9%；机械播种面积 17807 公顷，增长 2.2%；机械收获面积 14863 公顷，增长 2.5%。全县农机服务收入 5020 万元，增长 0.2%。

全年共完成“一山一河”生态绿化荒山造林 5000 亩，省级森林植被恢复费造林 1250 亩，中央财政林业改革发展资金造林项目 1500 亩，草原修复、人工种草与改良项目 7000 亩，村庄绿化 4 个、森林乡村 2 个，义务植树 80 万余株，林业有害生物集中防治 2.5 万亩，省级森林植被恢复费森林抚育 6000 亩；全县未发生一起重大涉林案件，未发生一起等级性森林草原火灾事故，森林病虫害成灾率控制在 3.5%以下。

三、工业和建筑业

年末全县规模以上工业企业 88 家，规模工业增加值按不变价格计算，比上年增长 6.0%，其中，煤炭行业增长 4.7%，煤层气行业增长 12.7%；完成总产值 630.0 亿元，下降 11.5%；实现利税 181.8 亿元，下降 28.5%，其中，煤炭行业总产值 446.4 亿元，下降 14.5%；实现利税 123.0 亿元，下降 38.0%；煤层气行业总产值 143.8 亿元，下降 3.4%；实现利税 58.2 亿元，增长 5.6%；完成销售产值 570.8 亿元，下降 14.6%；实现营业收入 800.9 亿元，增长 4.5%；利润总额 121.6 亿元，下降 32.3%；税金总额 60.3 亿元，

下降 19.3%。

图5：2019年—2023年规模以上工业增加值增速

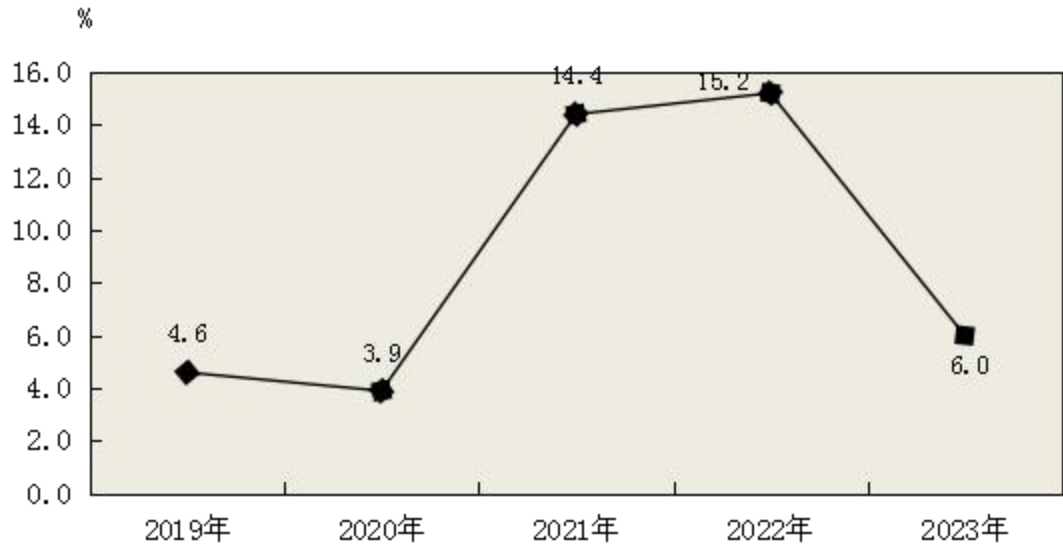


表 2 2023 年规模以上工业增加值增速

指 标	增 速 (%)
总 计	6.0
在总计中:轻工业	9.7
重工业	6.0
在总计中:国有企业	-
股份制企业	6.8
外商及港澳台投资	1.3
其他	18.0
在总计中:国有控股企业	6.1
在总计中:非公有制企业	5.9
在总计中:私有企业	-13.4
在总计中:中央企业	16.2
地方企业	4.8
在总计中:大型企业	0.3
中型企业	18.4
小型企业	2.8
煤炭开采和洗选业	4.7
石油和天然气开采业	13.4
开采专业及辅助性活动	-5.0
农副食品加工业	1.8
石油、煤炭及其他燃料加工业	-15.5
医药制造业	34.5
化学纤维制造业	40.8
非金属矿物制品业	9.1
金属制品业	-15.4

专用设备制造业	32.7
金属制品、机械和设备修理业	-3.8
电力、热力生产和供应业	-0.7

全年全县原煤产量 4182.3 万吨，增长 3.0%；洗煤 2395.7 万吨，增长 1.1%；煤层气利用量 56.6 亿立方，增长 11.3%；煤层气液化量 81.4 万吨，增长 4.2%；发电量 200768.1 万千瓦时，下降 1.9%；焦炭 12.6 万吨，下降 8.2%。

表 3 2023 年规模以上工业主要工业产品产量及增速

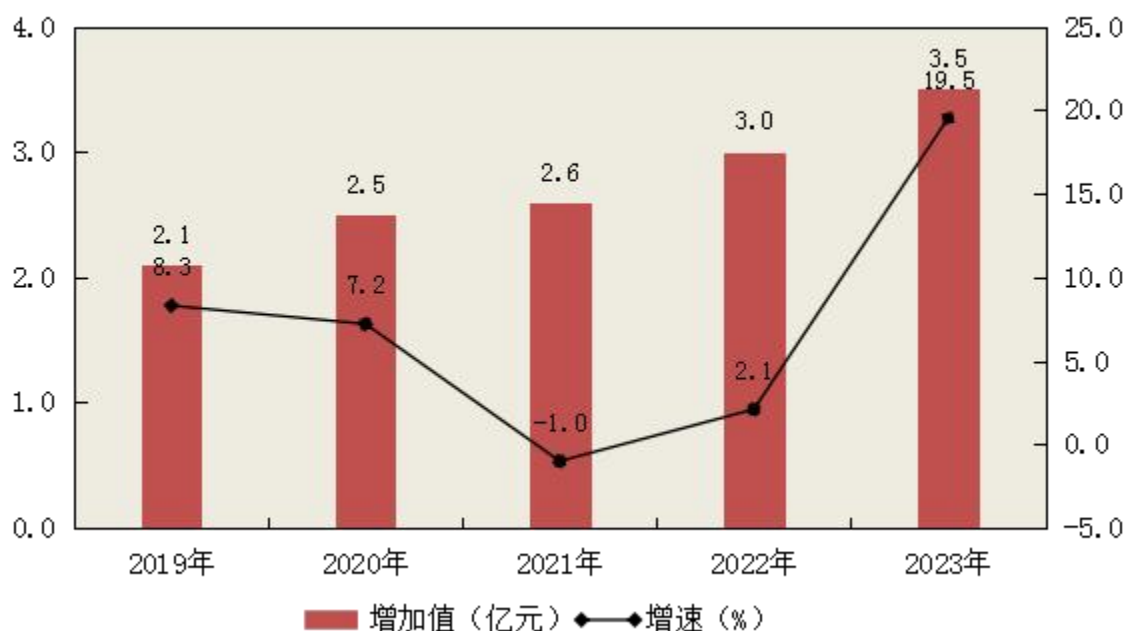
产品名称	单 位	产 量	增速（%）
原 煤	万吨	4182.3	3.0
洗 煤	万吨	2395.7	1.1
煤层气利用量	亿立方米	56.6	11.3
煤层气液化量	万吨	81.4	4.2
发电量	万千瓦时	200768.1	-1.9
焦 炭	万吨	1.6	-8.2
热 力	百万千焦	1061432.0	-5.3

全年规模以上工业中，战略性新兴产业增加值增长 3.2%，占规模以上工业增加值的比重为 16.1%；制造业增加值增长 1.4%，占规模以上工业增加值的比重为 0.5%。

全年规模以上工业企业综合能源消费量 106.0 万吨标准煤，下降 5.3%；单位工业增加值能耗下降 10.7%；规上工业企业工业用电量 287248.5 万千瓦时，增长 5.6%。

年末全县具有资质等级的建筑业企业 22 家，完成建筑业总产值 3.5 亿元，增长 7.4%。其中，建筑工程、安装工程和其他工程分别完成 3.3 亿元、0.03 亿元和 0.2 亿元。签订合同额 5.5 亿元，增长 2.4%，其中本年新签合同额 2.8 亿元，增长 2.8%。建筑业增加值 3.5 亿元，增长 19.5%。房屋建筑施工面积达到 5.2 万平方米，下降 10.8%。房屋建筑竣工面积完成 4.6 万平方米，增长 272.0%，房屋竣工价值完成 1.3 亿元，增长 621.1%。

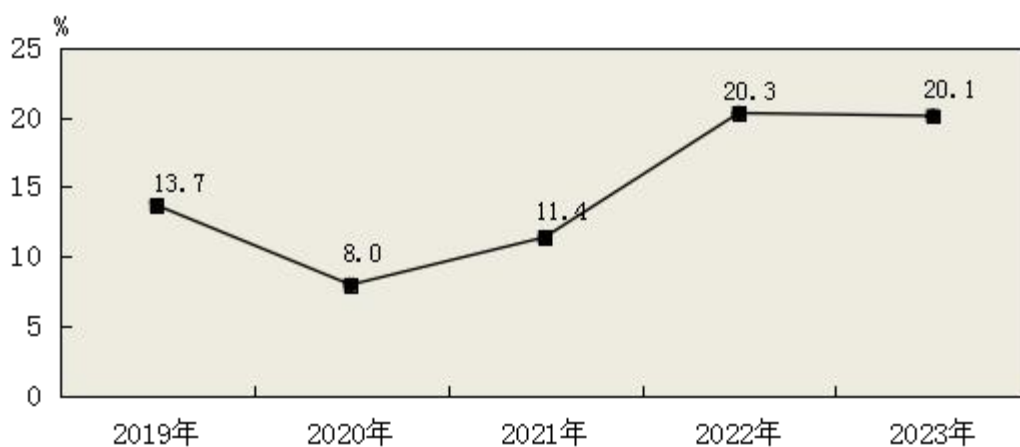
图6：2019年—2023年建筑业增加值及增速



四、固定资产投资

全年全县固定资产投资完成 123.5 亿元，增长 20.1%。其中，国有及国有控股投资 75.1 亿元，增长 20.9%；民间投资 29.4 亿元，增长 31.7%。产业类投资完成 101.5 亿元，增长 19.2%。

图7：2019年—2023年固定资产投资增速



在固定资产投资中，第一产业投资 5.2 亿元，增长 21.6%；第二产业投资 95.8 亿元，增长 19.4%，全部为工业投资；第三产业投资 22.5 亿元，增长 22.4%。

图8：2023年三次产业投资占固定资产投资比重

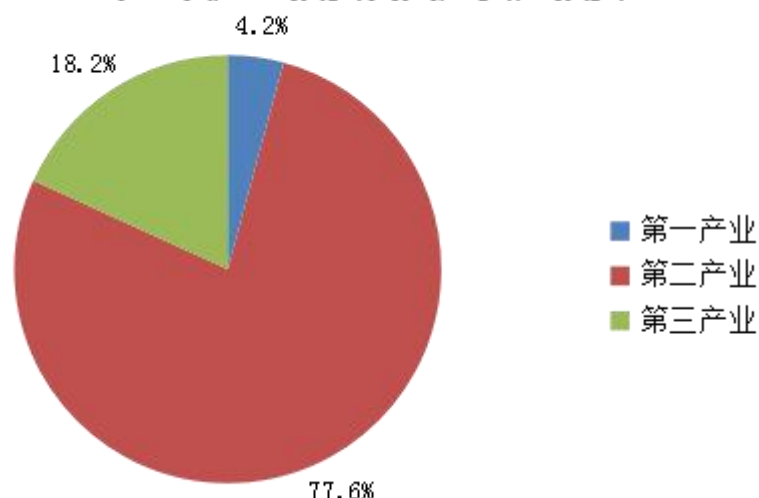


表 4 2023 年分行业固定资产投资及增速

单位：亿元

行 业	投资额	增速（%）
总 计	123.5	20.1
农林牧渔业	5.3	17.0
采矿业	61	13.4
制造业	8.6	17.9
电力、热力、燃气及水的生产和供应业	26.1	37.1
批发和零售业	0.01	-91.3
交通运输、仓储和邮政业	2.3	7.3
房地产业	4.3	44.9
租赁和商务服务业	-	-
水利、环境和公共设施管理业	8.7	10.8
居民服务、修理和其他服务业	0.04	-81.4
教 育	2.7	54.8
卫生和社会工作	2.6	93.6

全年全县在库项目 351 个。其中，计划总投资为 5000 万元以上的项目 108 个，完成投资 110.4 亿元，占全县固定资产投资的比重为 89.4%。

全年全县房地产开发企业 11 家，项目 14 个，计划总投资 28.8 亿元，完成投资 3.7 亿元，增长 36.9%。按工程用途分，住宅投资 1.9 亿元，增长 10.3%；商业营业用房投资 1.4 亿元，增长 128.1%；其它投资 0.4 亿元，增长 12.9%。全年完成商品房销售面积 80835 平方米，增长 49.2%。

五、市场贸易和招商引资

全年全县社会消费品零售总总额 33.9 亿元，增长 7.9%。其中，城镇消费 26.5 亿元，增长 8.1%；乡村消费 7.4 亿元，增长 6.5%。分行业看，批发业零售额 5.4 亿元，增长 4.8%；零售业零售额 22.0 亿元，增长 6.1%；住宿业零售额 0.8 亿元，增长 20.5%；餐饮业零售额 5.7 亿元，增长 17.0%。

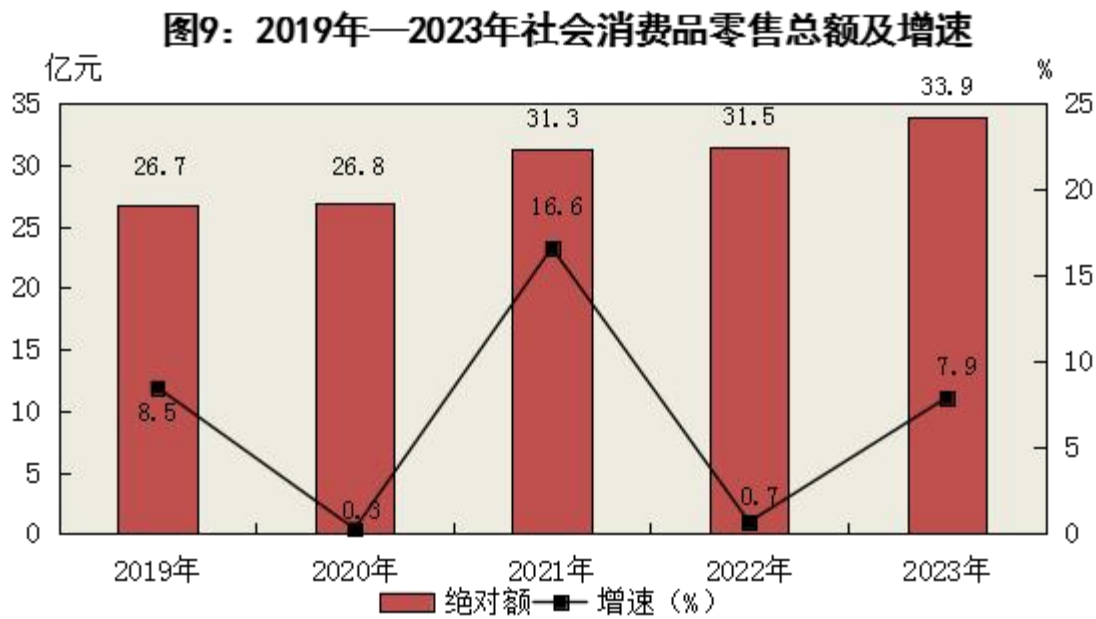


表 5 2023 年社会消费品零售总额及增速

单位：亿元

指 标	绝对额	增速 (%)
社会消费品零售总额	33.9	7.9
分地域：城 镇	26.5	8.1
乡 村	7.4	6.5
分行业：批发业	5.4	4.8
零售业	22.0	6.1
住宿业	0.8	20.5
餐饮业	5.7	17.0

在限额以上商品零售额中，粮油食品饮料和烟酒类、服装鞋帽和纺织品类、化妆品类、金银珠宝类、家用电器和音像器材类、通讯器材类，分别实现零售额 15973.5 万元、8107.3 万元、864.8 万元、136.7 万元、7538.0 万元和 4146.1 万元，分别增长 20.0%、

20.9%、40.7%、358.7%、27.3%和 41.7%；日用品类、书报杂志类、建筑及装潢材料类分别实现零售额 1213.9 万元、38.5 万元和 5632.4 万元，分别下降 20.1%、18.9%和 18.8%。

表 6 2023 年限额以上批发零售业零售额及增速

单位：万元		
指 标	绝对额	增速（%）
粮油、食品、饮料、烟酒类	15973.5	20.0
服装、鞋帽、针纺织品类	8107.3	20.9
化妆品类	864.8	40.7
金银珠宝类	136.7	358.7
日用品类	1213.9	-20.1
五金、电料类	112.4	-48.4
体育、娱乐用品类	19.0	4.4
书报杂志类	38.5	-18.9
家用电器和音像器材类	7538.0	27.3
文化办公用品类	75.2	-10.5
家具类	82.5	777.7
通讯器材类	4146.1	41.7
石油及制品类	5272.1	-0.1
建筑及装潢材料类	5632.4	-18.8
汽车类	2652.8	17.2
其他未列明商品类	4555.1	-43.6

全年规模以上服务业中，交通运输、仓储和邮政业共完成营业收入 2.6 亿元，下降 0.7%；租赁和商务服务业完成营业收入 0.8 亿元，增长 7.2%；水利、环境和公共设施管理业完成营业收入 1.0 亿元，增长 31.3%；文化、体育和娱乐业完成营业收入 1419.0 万元，增长 29.5%；房地产业完成营业收入 857.8 万元，下降 12.1%。

全年共签约项目 46 个，计划总投资 243.44 亿元；当年签约当年开工项目 45 个，当年开工率 97.8%；新开工项目计划总投资 96.8 亿元；固定资产投资项目资金到位 22 亿元；非固定资产投资项目资金到位 4.8 亿元。举行了 2023 山西沁水文旅康养暨招商推介会、“山海连心 如画沁水”山西沁水 2023 长三角招商引资、招才引智推介活动、在西安举行了“校地合作 携手发展”2023 沁水县校友招商引才恳谈会、举行了我县第

四届“邀老乡、回故乡、建家乡”招商引资推介会。

六、交通、邮电和通讯

年末全县公路通车里程 1564.9 公里，其中高速公路 79.5 公里；共有载货汽车 215 辆，其中，普通载货汽车载重量 2235.2 吨，共有公路干线 3 条 120.8 公里，公路支线 345 条 1364.7 公里，桥梁 167 座 6441.2 米，全年公路养护里程 1564.9 公里。

年末全县邮政局(所)20 处，邮政路线 29 条，邮政单程总长度 2156 公里。共完成邮政业务总量 3079.7 万元，比上年增加 121.3 万元，增长 4.1%。其中，国内函件 12.2 万件，特快专递 65.4 万件，订销报纸 347 万份，订销杂志 12 万份。

年末全县共有通讯基站数 2158 座，其中，联通公司 552 座，移动公司 1345 座，电信股份有限公司 261 座。移动电话客户 216028 户，比上年增加 5565 户，增长 2.6%；其中，5G 客户 120676 户，4G 客户 95352 户。全年共完成通信业务总量 14949.5 万元。

七、金融和保险

年末全县金融机构人民币各项存款余额达 218.4 亿元，较年初增加 20.3 亿元，增长 10.2%；其中，年末住户存款余额达 153.4 亿元，较年初增加 18.0 亿元，增长 13.3%；金融机构人民币各项贷款余额达 102.2 亿元，较年初增长 26.4 亿元，增长 35.0%。

表 7 2023 年年末金融机构人民币存贷款及增速

单位：亿元		
指 标	年末数	比年初增长 (%)
各项存款余额	218.4	10.2
其中：非金融企业存款	48.4	10.7
住户存款	153.4	13.3
各项贷款余额	102.2	35.0
其中：非金融企业及机关团体贷款	78.3	33.3
住户贷款	23.8	40.9

全年保险行业实现业务总收入 10835.7 万元，下降 0.3%。其中，财产保险业务收入 3552.5 万元，增长 13.8%；人身保险业务收入 7283.2 万元，下降 5.9%。全年支付各类赔款及给付 2687 万元，增长 17.3%。其中，财产险赔款 1350 万元，增长 4.7%；人身险赔款及给付 1337 万元，增长 33.6%。

八、教育和科学技术

年末全县共有各级各类学校 56 所，其中：幼儿园 20 所，小学 22 所，初中 9 所，高中 3 所，职业学校 1 所，特殊教育学校 1 所。在校学生 18433 人，其中幼儿园 4306 人，小学 7211 人，初中 3653 人，高中 2771 人，职中 425 人和特殊教育 67 人。毕业生数 5660 人、招生数 4915 人、教职工总数 2443 人。随着全县教育的不断深入，教育布局更加优化、教育资源更加均衡、教育保障更加有力，师资水平和教学质量稳步提高，全年高考参加人数 1087 人，一本达线 314 人，超出去年 28 人，达线率 28.9%；二本 B 类以上达线 726 人，达线率 66.8%。600 分以上 22 人(文科 2 人、理科 20 人)，超出去年 16 人。中考参加人数 1371 人，总均分 481.5 分（含体育、信息技术、实验），比去年增长 56.4 分，及格率提高 3.4 个百分点，低分率降低 0.7 个百分点，600 分以上 226 人，占比 16.5%，比去年增长 16.2 个百分点，是近几年增长幅度最大的一年。

表 8 2023 年各类教育发展情况

单位：人			
指 标	招 生	在校生	毕业生
职业教育	81	425	204
普通高中	800	2771	1002
初 中	1144	3653	1365
小 学	1546	7211	1262
学前教育	1335	4306	1822
特殊教育	9	67	5

年末全县高新技术企业数达到 18 家；培育科技型中小企业，目前已有 16 家企业入库；建立煤炭领域科技服务平台 1 家；加强营商环境市场主体倍增工作，新增科学研究和技术服务业 80 户、信息传输软件和信息技术服务业 8 户；先后与 5 所高校签订合作协议共建优质生源基地，与 2 所高校建立 1 个大学生联合培养基地、2 个研究生联合培养基地；建立高校科研平台延伸基地 13 个；建立高校科技成果转化基地 21 个；于 1 月份被教育部评为全国“双减”工作优秀案例。

全年全县平均气压 915.6hpa，年平均温度 11.3℃，年平均相对湿度 61%，全年降水量 618.8 毫米，年平均风速 2.7m/s。

九、文旅、卫体和广播电视

年末全县共有群众文化馆 1 个，公共图书馆 1 个，文史博物馆 1 个，宣传文化中心 1 个，老年活动中心 1 个，青少年活动中心 1 个，梅杏剧院 1 个，游泳馆 1 个，全民健身中心 1 个，县级剧团 1 个，电影发行放映公司 1 个；全县共有农村电影放映队 12 支，业余文艺演出团体 4 家；全县共有国家级非物质文化遗产项目 3 项，省级项目 6 项，市级 12 项，县级 34 项；精心编创了一批反映沁水精神的力作，比如有：沁水鼓儿词《再唱谷子好》、《人民作家赵树理》、快板《百年征程又启航》、《赞白衣天使》、沁水秧歌《敬酒》、情景剧《就恋这把土》《西峪 西峪》《我们都是追梦人》《乔迁之喜》、群口快板《快进张村》等。成功举办传统民间文艺展演、民间吹打乐擂台赛、彩车巡游、追光沁水这十年摄影展、优秀经典戏曲展演、灯展等 12 项社会文化活动，开展了 2023 年“书墨飘香 悦享新年”春节主题系列等 10 余项活动；编制了《沁水县全域旅游发展规划（2022-2030 年）》，成功获评省级全域旅游示范区，制定了《沁水县文物局关于进一步加强文物保护工程管理工作的通知》，进一步加强文物保护工程审批监管，“两节”期间小文小旅抖音号共发出视频 30 条，浏览量达到 145 万，点赞量达到 11975 个，电视直播收视率达到 90%，沁水融媒视频号累计 38 万播放量，获赞 2170 万。

年末全县共有各级医疗卫生机构 348 个，医院和卫生院床位 962 张，卫生专业技术人员 1367 人，每千人拥有病床 5.1 张，村卫生室覆盖率 100%，县乡村三级医疗机构达标率 100%。全县共建立居民健康档案 191399 份，建档率 98.27%，建立电子健康档案 191399 人，电子档案建档率 98.27%，居民规范化电子建档档案覆盖人数 174252 人，居民规范化电子建档档案覆盖率 89.47%，档案中有动态记录的档案 104899 份，健康档案使用率 54.81%，居民电子健康档案开放 94138 份；全县建立预防接种证人数 8112 人，建证率 100%；全县管理高血压患者 22841 人，规范管理率 74.85%；全县登记在册的确诊患者 888 人，规范管理率 95.72%；已有 11 个乡镇被省爱卫办命名为省卫生乡镇、127 个村被命名为省卫生村；在县城建成区及所辖乡镇内展开消杀工作，消杀总面积达 35000 余平米，举办全国第八届“万步有约”健走激励大赛，县医院、二院、19 个乡镇卫生院的局域网实现互联互通，开展了远程会诊系统，对接晋城市远程会诊平台。

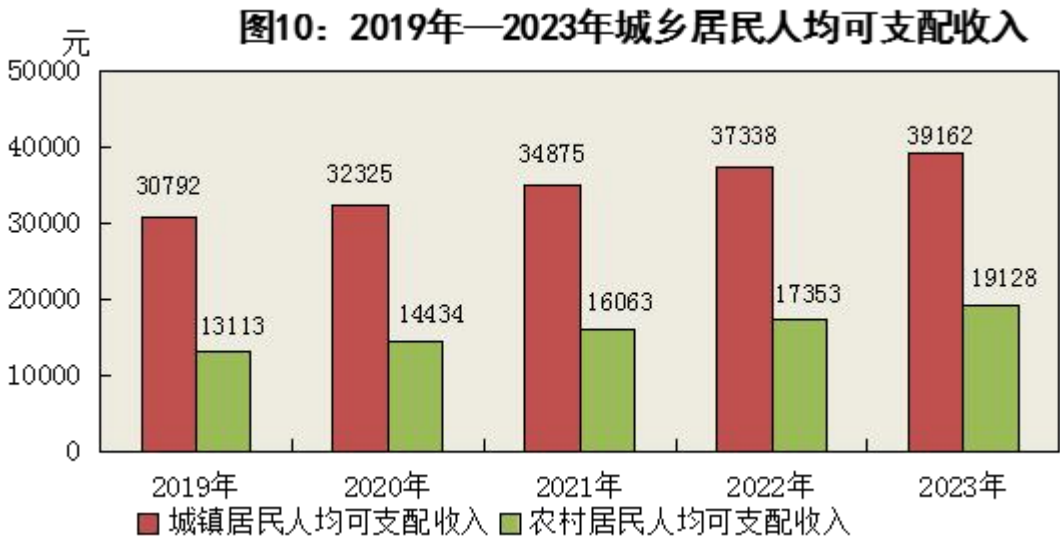
年末全县共有广播电视台 1 个，调频发射台和转播台 1 座，调频发射功率 1 千瓦，广播覆盖率为 97.3%；电视转播发射台 1 座，电视发射功率 0.6 千瓦，电视覆盖率达

98.8%；全年在中央广播电视总台《新闻联播》等发稿4条，山西省广播电视台发稿11条，晋城电视台《晋城新闻联播》发稿259.5条，广播在晋城广播电台播发299.5条，报纸在太行日报发稿289条，在“学习强国”晋城平台发布稿件共106条；“沁水融媒”和“今日沁水”两个微信公众号新开设《深入学习宣传贯彻党的二十大精神》专题，“沁水融媒”关注人数突破5.6万+、其中发布的《2023年沁水县数字消费券来了！》阅读量破2.6万+；抖音平台，作品获点赞364.3万+，播放量总计2.1亿+，单条视频最高阅读量4238.4万+，作品点赞33.5万+，作品分享8.8万+，作品评论3.5万+。

全年稳步提升困难群体兜底保障水平，城市低保标准由680元/月提高至710元/月，农村低保标准由6120元/年提高至6720元/年，将散居孤儿从1145元/月提高到1170元/月，重度残疾人护理补贴提高到每人105元/月，困难残疾人生活补贴提高到每人80元/月，全年共为城乡低保对象2191户2668人累计发放低保资金1281.5万元；特困供养对象816户833人累计发放特困供养金944.4万元；优化婚姻登记管理工作，共办理结婚登记824对，补领结婚登记143对，受理离婚申请347对，办理离婚登记204对，登记合格率100%。

十、居民收支和社会保障

全年全县居民人均可支配收入26514元，增长6.6%。按常住地分，城镇居民人均可支配收入39162元，增长4.9%；农村居民人均可支配收入19128元，增长10.2%。



全年全县脱贫人口规模为3963户8856人，脱贫户人均纯收入为14943元，增长

17.1%。全县脱贫劳动力外出务工 4107 人，其中：省外务工 517 人，省内县外务工 779 人，县内务工 2811 人。投资 2000 余万元配套建设基础设施项目 47 个，完成问题厕所整改 1576 座，新改户厕 2000 座，全县卫生厕所普及率达到 83%；郑村镇、侯村村、南阳村、尉迟村、樊村村分别入选全省乡村振兴示范乡镇、示范村创建名单。

全县 150 名退役军人村（社区）“两委”成员扎根基层，接收自主就业退役士兵 42 人，举行了退役军人暨军属专场招聘会，接收符合政府安排工作条件退役士兵和退出消防员 14 人，事业单位安置率达到 71.4%，为 1716 名重点优抚对象发放定期抚恤补助资金 1421.6 万元；再次被表彰为山西省双拥模范县，实现了双拥模范城九连冠。

全年全县城乡基本养老保险参保 167834 人，共征缴基本养老保险基金 47439 万元。其中，机关事业单位职工、企业职工和城乡居民分别参保 11239 人、35212 人和 121383 人，基本养老保险基金分别征缴 13206 万元、32870 万元和 1363 万元；城乡基本医疗保险参保 180625 人，其中城镇职工 33796 人，城乡居民 146829 人；征缴保险基金 21739 万元，其中城镇职工 16601 万元，城乡居民 5139 万元；失业保险和工伤保险分别参保 23308 人和 34147 人，保险金分别征缴 1295 万元和 2607 万元。

全县社会保险法定人群参保全覆盖，落实市委“人才新政 20 条”和“引凤兴晋”人才计划，兑现各项人才政策补贴 203.61 万元，全年开展各类培训 3792 人，新增技能人才 698 人，高技能人才 1321 人，技能人才占从业人员比重达 37.49%，积极开展“党政正职访名校”“企业家进校园”活动，签约“大学生就业创业基地”10 个、“技能服务人才培养基地”10 个，向高等院校输送我县技能服务人才 303 人，全年受理劳动人事争议案件 386 起，调解结案 323 起、裁决结案 63 起，调解结案率为 84%，仲裁结案率为 100%。

全县完成户厕改造任务 2000 座，卫生厕所普及率达到 76%，行政村垃圾处理实现全覆盖，自然村覆盖率达到 92%，污水治理率达到 42%，辐射带动 6 个村达到人居环境整治三星级及以上标准，三星级及以上行政村达到 79%；积极培育农业产业领军企业，新增县级农业产业化龙头企业 3 家，市级 7 家，省级 2 家；高标准完成荒山造林 7750 亩，累计栽植油松、侧柏、连翘、山桃、栎类 85 万余株，完成退化草原修复 3000 亩、人工种草和草原改良 4000 亩，完成森林乡村建设 2 个，完成村庄绿化 4 个，完成省级植被恢复费森林抚育 6000 亩。

十一、城市及基础设施建设

全县组织实施推广以工代赈方式项目 15 个，发放报酬 3275.0 万元；帮扶单位助销产品金额 151.4 万元，社会帮扶销售农特产品 1075.7 万元；共配网点城市驿站 18 家、乡镇网点 6 家，4 个乡镇综合服务站和 35 个村级便民服务点的标准化建设，下拨六批农村寄递物流服务全覆盖省级财政补贴资金 145.7 万元；完成批而未用处置 20 宗 464 亩，完成 33 宗 800 亩建设项目用地审批，供应国有建设用地 37 宗 1763.2 亩，完成国土收益 2.8 亿元，完成率 184%。

全年共规范经营摊点 280 次，清理“八乱”现象 740 处，新增非机动车停放 800 个，查处违建 33 处；抓好城乡垃圾清扫清运、41 座公厕管理、40 万平方米河道公园保洁任务，安装市政井盖“防坠网”499 个，修补路面 3300 平方米，维修路灯 1080 盏（次）；完成农村 24 户“六类户”和 144 户“一般户”危房改造，推进“沁河流域张峰水库—嘉峰段水环境综合治理项目”；持续配套农村环卫设施，全县 182 个行政村垃圾收运覆盖率 100%。

去年完成 19 个城镇老旧小区改造项目，总建筑面积 8.5 万平方米，总投资 4300 万元；完成立交区域桥梁上部结构、综合管线、路基和大医院东路路基土方及边坡；南山道路二期全线路面沥青铺设完毕，龙脖公园连接线、碧峰寺连接线改造完成，新建充电桩 210 个，全面落实“放管服”改革要求，设立工程联合验收窗口，办理房屋预售备案 183 件，竣工验收 21 项，共办理人大建议、政协提案 51 件，办理“12345”市长热线 165 件，办理社情民意 27 件，办理信访案件、网络舆情 24 件。

十二、资源、环境和应急管理

全县有自然保护区 1 个（历山），自然保护区面积 24800 公顷，拥有“华北绿肺”、“中国农耕文明发源地”之美誉；国家级森林公园 1 个（太行洪谷），保护面积 2032.4 公顷，境内森林资源丰富，生物资源种类繁多，森林覆盖率达 90%，是华北地区少有的集雄、壮、奇、秀于一体的山水景观，先后获得“国家级森林公园”、“中国森林氧吧”、“国家森林康养基地”、“研学实践教育基地”等称号。

全年全县规模以上工业向省外运输原煤 516.5 万吨，下降 31.6%，外运原煤占原煤产量 12.3%。

全年全县全社会用电总量 35.5 亿千瓦时。其中，第一产业用电 0.19 亿千瓦时，占全社会用电量的 0.5%；第二产业用电 30.7 亿千瓦时，占全社会用电量的 86.5%；第三产业用电 2.5 亿千瓦时，占全社会用电量的 6.9%；城乡居民生活用电 0.8 亿千瓦时，占全社会用电量的 2.4%。

全县空气质量综合指数达 3.09，同比改善 8.9%；有效监测天数 363 天、达标天数 309 天，优良率达 85.1%；综合指数排名全市第一、全省第五。其中，SO₂ 平均浓度值为 5 μg/m³、同比改善 28.6%，NO₂ 平均浓度值为 19 μg/m³、同比改善 17.4%，PM₁₀ 平均浓度值为 38 μg/m³、同比改善 11.6%，PM_{2.5} 平均浓度值为 24 μg/m³、同比改善 14.3%，CO 日均值第 95 百分位数浓度为 1.2mg/m³、同比持平，O₃ 日最大 8h 平均值第 90 百分位数浓度为 160 μg/m³、同比上升 1.9%。全县工业固废年均综合利用率达 75%以上，土壤环境质量趋于低风险，安全利用率 100%。

县城污水处理率达到 100%；县城垃圾无害化处理率达到 100%；县城集中供气覆盖率 98.5%；县城集中供热普及率 87%；县城绿化覆盖率达到 44.2%。

全县全年未发生较大以上生产安全事故，30 日内未连续发生 2 起以上生产安全事故，宣化、永宁、梅苑 3 个社区被命名为山西省综合减灾示范社区。

公报注释：

1. 本公报部分数据为初步统计数据。
2. 地区生产总值、各产业增加值绝对数按现价计算，增长速度按不变价格计算。
3. 本公报所列增加、增长、减少、下降均系与上年比较，金融机构存贷款余额与年初相比。
4. 部分数据因四舍五入的原因，存在与分项合计不等的情况。
5. 固定资产投资中计划总投资为 500 万元-5000 万元项目和房地产开发项目统计方法为财务支出法，计划总投资 5000 万元及以上的项目统计方法为形象进度法。

资料来源：本公报中财政数据来自县财政局；民营经济资料来自县中小企业发展促进中心；重点项目建设资料来自县发展和改革局；招商引资资料来自县投资促进中心；就业、社会保障等资料来自县人力资源和社会保障局；医疗保障等资料来自县医疗保障局；市场主体资料来自县行政审批局；市场监督管理资料来自县市场监督管理局；林业相关资料来自县

林业局；交通相关数据来自县交通运输局；邮政业务总量、电信业务总量、电话用户、上网人数等通信数据分别来自县邮政局、电信公司、移动公司、联通公司；保险相关资料来自县财产保险公司和县人寿保险公司；金融相关数据来自市人行；教育相关数据、科技项目等资料来自县教育局；艺术表演团体、博物馆、公共图书馆、文化馆以及旅游等资料来自县文化和旅游局；广播电视等资料来自县融媒体；卫生、计生、体育等数据来自县卫生健康和体育局；城乡低保等相关资料来自县民政局；城镇建设资料来自县住房和城乡建设局；城市绿化等资料来自县园林绿化服务中心；生态环境资料来自晋城市生态环境局沁水分局；应急管理资料来自县应急管理局；其他数据资料均来自县统计局。