

沁水县 2024 年国民经济和社会发展 统计公报

沁水县统计局

2025 年 4 月 30 日

2024 年，全县上下坚持以习近平新时代中国特色社会主义思想为指导，认真贯彻落实党的二十大和二十届二中、三中全会精神，深入贯彻习近平总书记对山西工作的重要讲话重要指示精神，全面落实中央、省、市各项工作部署，紧紧围绕县委“三地三区五提升”总体思路，坚持稳中求进、以进促稳、先立后破，全力以赴抓经济、千方百计促发展，着力推进稳增长各项政策措施落地见效，全县经济运行总体平稳、符合预期，高质量发展取得新进展。

一、综 合

初步核算，全年全县生产总值 433.3 亿元，按可比价格计算，比上年增长 7.1%。其中，第一产业增加值 14.8 亿元，增长 4.1%；第二产业增加值 338.7 亿元，增长 8.5%；第三产业增加值 79.8 亿元，增长 3.1%。三次产业占 GDP 比重为 3.4：78.2：18.4，三次产业对经济增长的贡献率分别为 2.5%、88.2%和 9.3%，分别拉动经济增长 0.2、6.3 和 0.7 个百分点。第三产业中，金融业增加值 5.1 亿元，增长 15.2%，对经济增长的贡献率为 2.8%，拉动经济增长 0.2 个百分点；交通运输、仓储邮政业增加值 9.3 亿元，下降 3.0%，对经济增长的贡献率为-1.2%，下拉经济 0.1 个百分点；批发和零售业增加值 14.2 亿元，增长 8.0%，对经济增长的贡献率为 3.7%，拉动经济增长 0.3 个百分点；营利性服务业增加值 8.3 亿元，下降 10.0%，对经济增长的贡献率为-4.4%，下拉经济 0.3 个百分点；非营利性服务业增加值 34.3 亿元，增长 6.5%，对经济增长的贡献率为 7.7%，拉动经济增长 0.6 个百分点。按常住人口计算，人均地区生产总值 228594 元，按 2024 年平均汇率计算为 32098 美元。

图1：2020年—2024年生产总值及增速

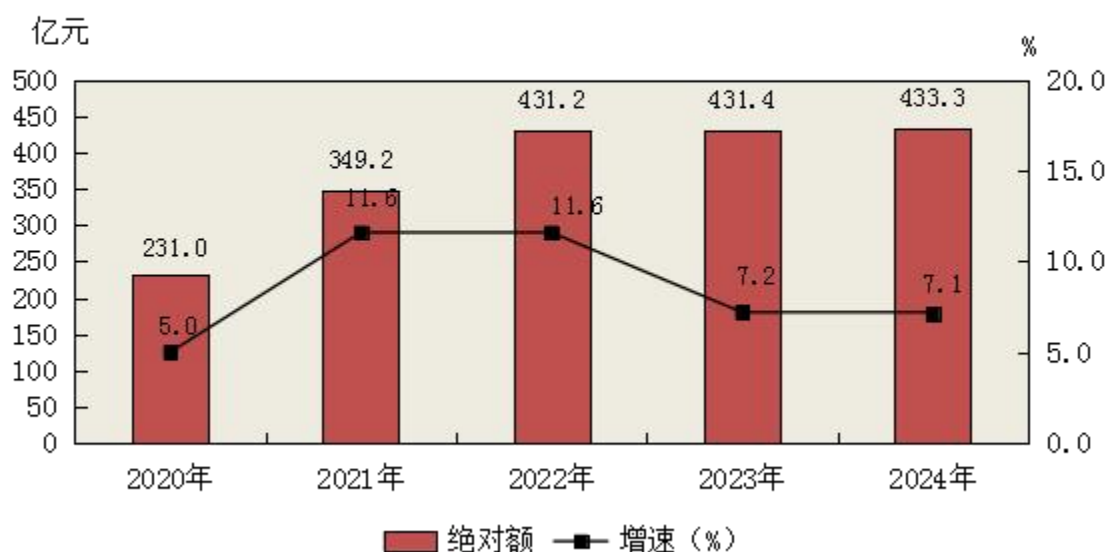
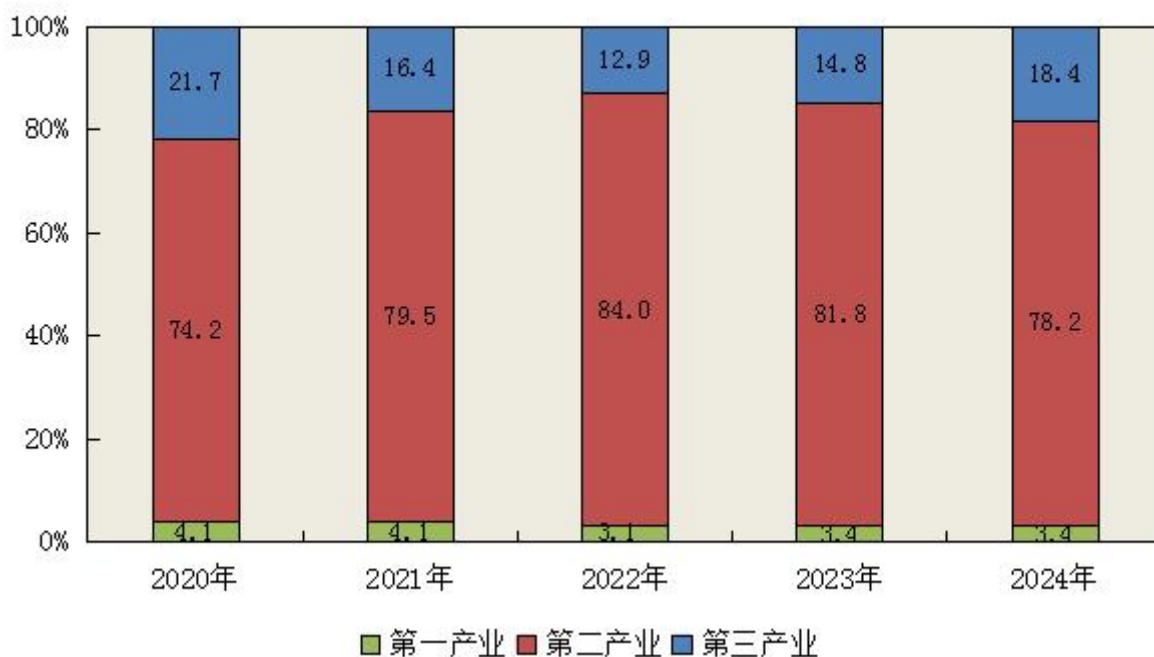


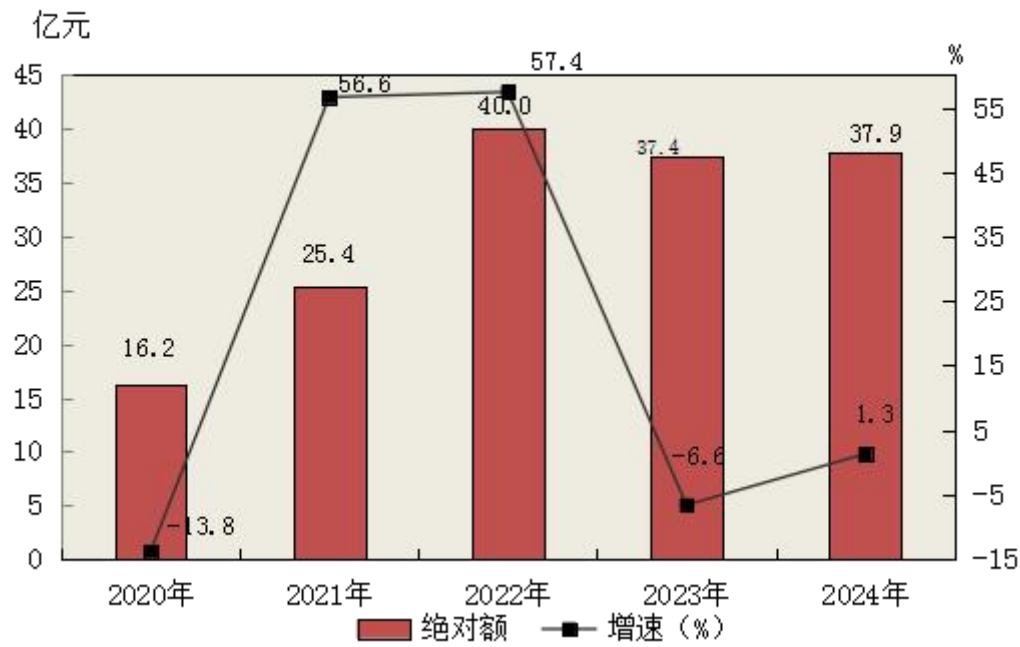
图2：2020年—2024年三次产业增加值占生产总值比重



全年全县财政总收入 89.0 亿元，下降 6.5%。其中，一般公共预算收入完成 37.9 亿元，增长 1.3%；税收收入 21.3 亿元，下降 11.2%。其中，增值税 8.1 亿元，下降 13.6%；企业所得税 3.8 亿元，下降 20.2%；个人所得税 0.2 亿元，下降 35.6%；资源税 4.9 亿元，增长 7.8%；城市维护建设税 1.4 亿元，下降 11.7%。一般公共预算支出 59.2 亿元，增长 6.1%。其中，公共安全支出 1.3 亿元，增长 10.3%；教育支出 5.1 亿元，增长 2.2%；

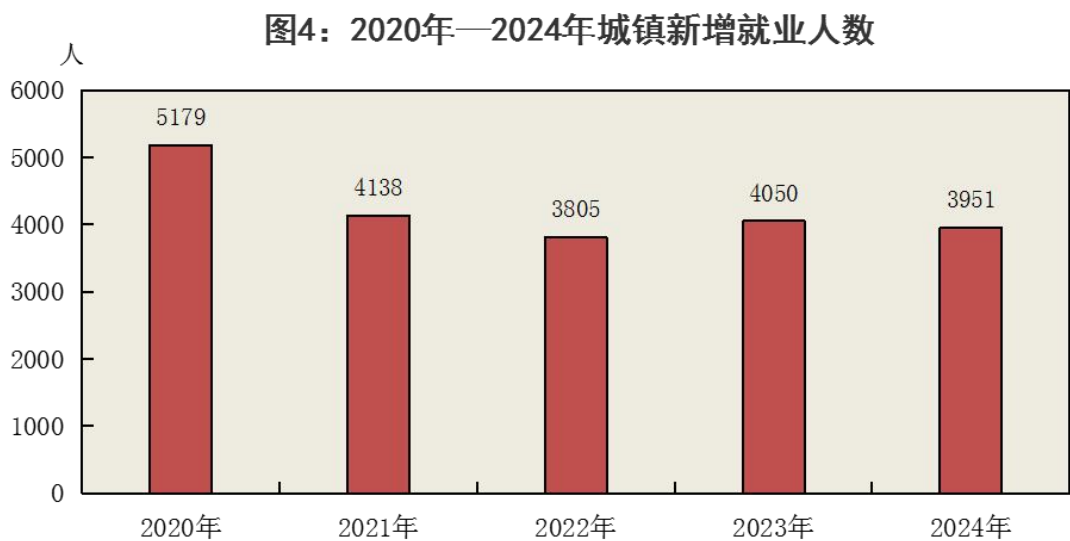
文化旅游体育与传媒支出 1.0 亿元，增长 58.7%；社会保障和就业支出 6.4 亿元，增长 8.1%；农林水支出 9.7 亿元，增长 40.8%；交通运输支出 4.3，增长 1.6%。

图3： 2020年—2024年一般公共预算收入及增速



2024 年末，全县常住总人口为 189131 人，比上年末减少 2382 人，其中男性 100166 人，占 53.0%，女性 88965 人，占 47.0%，性别比为 112.59。城镇人口 100410 人，占 53.1%，比上年末提高 1.6 个百分点。乡村人口 88721 人，占 46.9%。城镇化率为 53.09%。出生人口 1089 人，出生率为 5.72‰，死亡人口 1817 人，死亡率为 9.55‰，自然增长率为-3.83‰。

全年共实现城镇新增就业 3951 人。其中：失业再就业 912 人；就业困难人员就业 180 人。



新产业新业态新模式较快成长，全年全县规模以上工业中，制造业增加值占规模以上增加值比重为 50%，工业战略性新兴产业增加值同比增长 9.0%；全县电力行业增加值同比增长 1.5%；全县年底规模以上企业共 228 家，其中：规模以上工业 99 家、资质以上建筑业 21 家、房地产开发公司 9 家、限额以上单位 88 家和规模以上服务业 11 家。

二、农 业

全年全县农作物播种面积 40 万亩，下降 0.1%。其中，粮食作物播种面积 34.5 万亩，与去年持平。粮食作物中，小麦播种面积 2.0 万亩，与去年持平；玉米播种面积 26.3 万亩，与去年持平。粮食总产量 11.4 万吨，与去年持平。其中，小麦产量 0.5 万吨，下降 0.5%；玉米产量 9.3 万吨，下降 1.1%。粮食亩产量 332 公斤，与去年持平。年末全县设施农业大棚 2038 个，同比增加 26 个，增长 1.3%。其中蔬菜播种面积 1715.6 亩，下降 7.8%，产量 10133.1 吨，增长 0.2%；食用菌产量 5529.1 吨，增长 3%。

年末全县大牲畜存栏 226 头，下降 19.6%。猪存栏 12.2 万头，增长 28.5%；牛存栏 5412 头，增长 30.5%；羊存栏 13.8 万只，下降 7.3%；家禽存栏 287.9 万只，下降 1.3%；羊群饲养量 26.1 万只，增长 5.8%；肉类总产量 3.7 万吨，增长 16.8%；禽蛋产量 5157.5 吨，下降 5.5%；蚕茧产量 145.6 吨，下降 10.0%。

表 1 2024 年农作物及畜牧业生产情况

指标名称	单位	2024 年	2023 年	增速（%）
农作物播种面积	亩	399329.6	399566.3	-0.1
粮食作物播种面积	亩	344900.0	344908.5	-0.002
其中：小麦面积	亩	19800.8	19809.4	-0.04

玉米面积	亩	262765.2	262762.2	0.001
粮食总产量	吨	114431.6	114417.5	0.01
其中：小麦产量	吨	5071.3	5096.0	-0.5
玉米产量	吨	93338.3	94419.3	-1.1
粮食亩产量	公斤	332	332	0
油料总产量	吨	1883.0	1843.7	2.1
棉花总产量	吨	9.5	5.9	61.0
蔬菜总产量	吨	77942.1	76403.2	2.0
水果总产量	吨	10788.8	10772.6	0.2
蚕茧总产量	吨	145.6	161.9	-10.0
肉类总产量	吨	37374.3	31995.3	16.8
禽蛋总产量	吨	5157.5	5445.4	-5.5
羊群饲养量	只	261346	247029	5.8
年末大牲畜存栏	头	226	281	-19.6
年末猪存栏	头	121555	94559	28.5
年末牛存栏	头	5412	4148	30.5
年末羊存栏	只	137896	148683	-7.3
年末禽存栏	只	2878663	2916457	-1.3

年末全县农业机械总动力 117769 千瓦，增长 0.9%；机械耕地面积 21860 公顷，增长 2.0%；机械播种面积 18047 公顷，增长 1.3%；机械收获面积 15298 公顷，增长 2.9%；农机服务收入 5030 万元，增长 0.2%。

全年共完成通道绿化 79 公里，省级森林植被恢复费造林 800 亩、森林抚育 7000 亩，封山育林 1500 亩；四旁植树 145 万余株，为登记在册的 779 株古树名木投保 11.7 万元综合保险；实施林业有害生物防治 3 万亩，森林病虫害成灾率控制在 3.85%以下；完成项目用地现地核查 160 余件；森林资源督查图斑现地核查 475 个；设置检查站卡 217 个，日平均检查进山入林人员 300 余人次，全县未发生一起重大涉林案件，未发生一起等级性森林草原火灾事故。

三、工业和建筑业

年末全县规模以上工业企业 99 家，规模工业增加值按不变价格计算，比上年增长 9.1%，其中，煤炭行业增长 8.7%，煤层气行业增长 10.9%；完成总产值 638.7 亿元，下降 0.6%；实现利税 142.6 亿元，下降 21.6%，其中，煤炭行业总产值 432.1 亿元，下降 3.9%；实现利税 78.6 亿元，下降 36.1%；煤层气行业总产值 168.8 亿元，增长 11.2%；实现利税 61.2 亿元，增长 5.2%；完成销售产值 601.0 亿元，增长 3.1%；实现营业收入 814.1 亿元，增长 0.3%；利润总额 84.1 亿元，下降 30.8%；税金总额 58.5 亿元，下降

3.2%。

图5： 2020年—2024年规模以上工业增加值增速

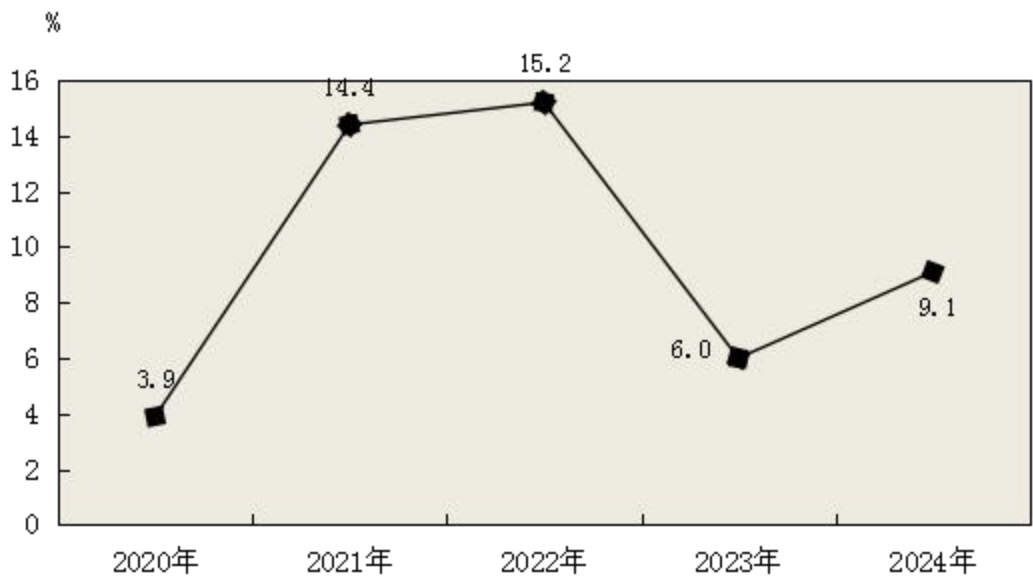


表 2 2024 年规模以上工业增加值增速

指 标	增 速 (%)
总 计	9.1
在总计中:轻工业	3.6
重工业	9.1
在总计中:国有企业	-
股份制企业	9.8
外商及港澳台投资	7.7
其他	-71.3
在总计中:国有控股企业	11.8
在总计中:非公有制企业	4.4
在总计中:私有企业	-0.1
在总计中:中央企业	5.1
地方企业	13.1
在总计中:大型企业	11.4
中型企业	3.7
小型企业	10.2
煤炭开采和洗选业	8.7
石油和天然气开采业	8.9
开采专业及辅助性活动	18.4
农副食品加工业	3.1
石油、煤炭及其他燃料加工业	-61.6
医药制造业	6.4

化学纤维制造业	8.4
非金属矿物制品业	-5.2
金属制品业	39.8
专用设备制造业	-9.7
金属制品、机械和设备修理业	0.7
电力、热力生产和供应业	2.4

全年全县原煤产量 4081.5 万吨，下降 3.3%；洗煤 2239.6 万吨，下降 8.1%；煤层气产量 62.8 亿立方，增长 11.0%；煤层气液化量 83.2 万吨，增长 2.2%；发电量 201939.2 万千瓦时，增长 0.6%；焦炭 3.4 万吨，下降 72.8%。

表 3 2024 年规模以上工业主要工业产品产量及增速

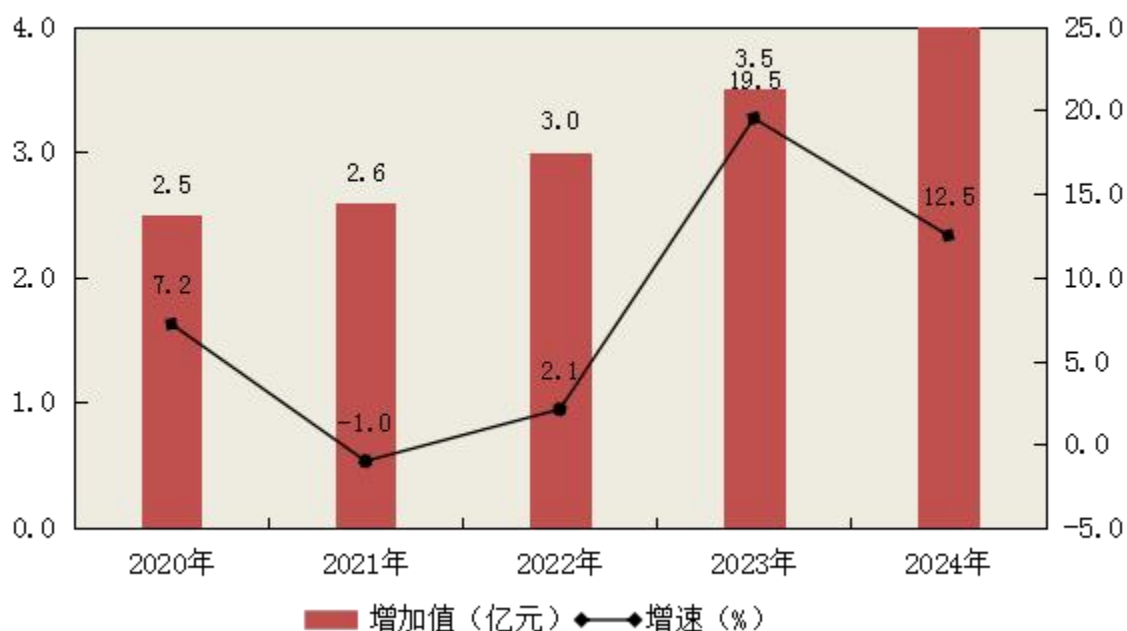
产品名称	单 位	产 量	增速（%）
原 煤	万吨	4081.5	-3.3
洗 煤	万吨	2239.6	-8.1
煤层气产量	亿立方米	62.8	11.0
煤层气液化量	万吨	83.2	2.2
发电量	万千瓦时	201939.2	0.6
焦 炭	万吨	3.4	-72.8
热 力	百万千焦	1365513	28.6

全年规模以上工业中，战略性新兴产业增加值增长 9.0%，占规模以上工业增加值的比重为 25.7%；制造业增加值增长 2.4%，占规模以上工业增加值的比重为 0.5%。

全年规模以上工业企业综合能源消费量(当量值)72.0 万吨标准煤，下降 3.4%；单位工业增加值能耗下降 11.5%；规上工业企业工业用电量 299875.34 万千瓦时，增长 4.1%。

年末全县具有资质等级的建筑业企业 21 家，完成建筑业总产值 4.2 亿元，增长 19.2%。其中，建筑工程、安装工程和其他工程分别完成 4.1 亿元、0.08 亿元和 0.02 亿元。签订合同额 6.2 亿元，增长 11.2%，其中本年新签合同额 4.1 亿元，增长 46.0%。建筑业增加值 4.2 亿元，增长 12.5%。房屋建筑施工面积达到 1.7 万平方米，下降 66.8%。房屋建筑竣工面积完成 1.0 万平方米，下降 77.7%，房屋竣工价值完成 0.2 亿元，下降 87.7%。

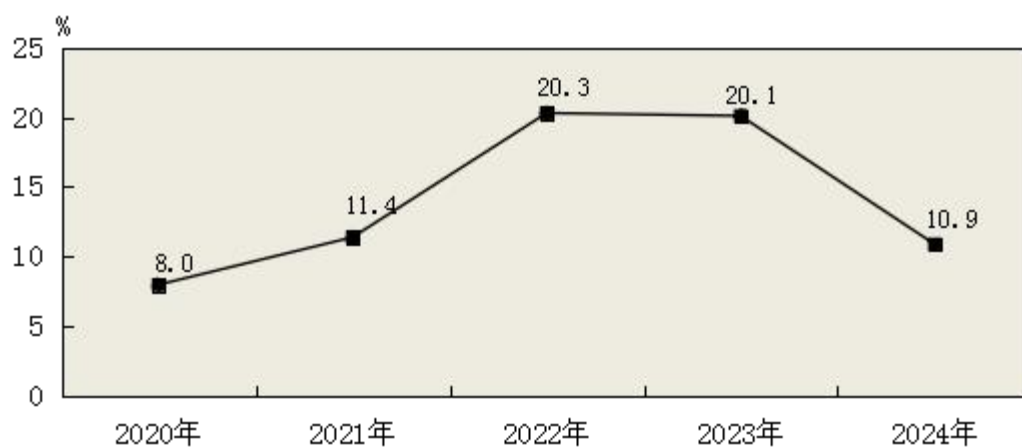
图6：2020年—2024年建筑业增加值及增速



四、固定资产投资

全年全县固定资产投资完成 137.0 亿元，增长 10.9%。其中，国有及国有控股投资 92.3 亿元，增长 22.9%；民间投资 29.4 亿元，下降 0.1%。产业类投资完成 102.8 亿元，增长 1.4%。

图7：2020年—2024年固定资产投资增速



在固定资产投资中，第一产业投资 6.5 亿元，增长 24.1%；第二产业投资 95.8 亿元，增速与去年同期持平，全部为工业投资；第三产业投资 34.7 亿元，增长 54.0%。

图8：2024年三次产业投资占固定资产投资比重

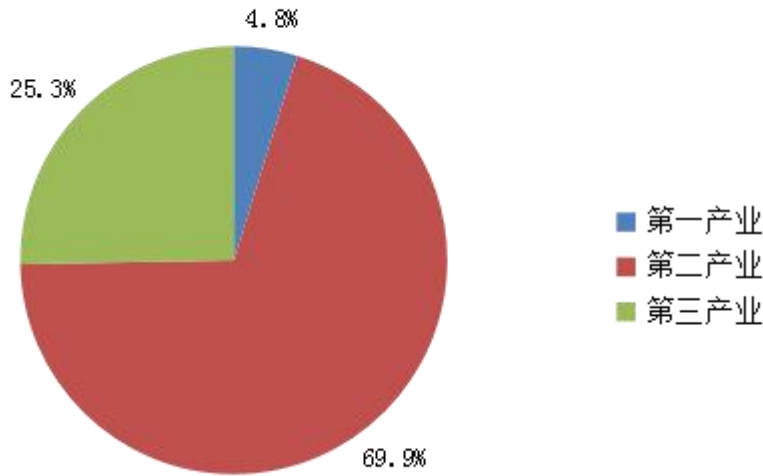


表 4 2024 年分行业固定资产投资及增速

单位：亿元

行 业	投资额	增速（%）
总 计	137.0	10.9
农林牧渔业	6.6	24.5
采矿业	64.1	5.0
制造业	10.6	23.5
电力、热力、燃气及水的生产和供应业	21.1	-19.5
批发和零售业	0.005	-51.1
交通运输、仓储和邮政业	5.3	136.9
房地产业	8.4	95.2
租赁和商务服务业	0.04	-
水利、环境和公共设施管理业	14.1	63.2
居民服务、修理和其他服务业	0.2	336.9
教 育	2.5	-6.4
卫生和社会工作	1.8	-30.0

全年全县在库项目 390 个。其中，计划总投资为 5000 万元以上的项目 118 个，完成投资 112.9 亿元，占全县固定资产投资的比重为 82.4%。

全年全县房地产开发企业 9 家，项目 13 个，计划总投资 25.9 亿元，完成投资 6.8 亿元，增长 83.1%。按工程用途分，住宅投资 3.4 亿元，增长 76.9%；商业营业用房投资 3.0 亿元，增长 122.4%；其它投资 0.4 亿元，下降 11.1%。全年完成商品房销售面积 51052 平方米，下降 36.8%。

五、市场贸易和招商引资

全年全县社会消费品零售总额 37.6 亿元，增长 2.7%。其中，城镇消费 29.5 亿元，增长 3.1%；乡村消费 8.1 亿元，增长 1.5%。分行业看，批发业零售额 5.9 亿元，增长 0.8%；零售业零售额 24.5 亿元，增长 3.3%；住宿业零售额 0.9 亿元，增长 1.4%；餐饮业零售额 6.3 亿元，增长 2.5%。

图9：2020年—2024年社会消费品零售总额及增速

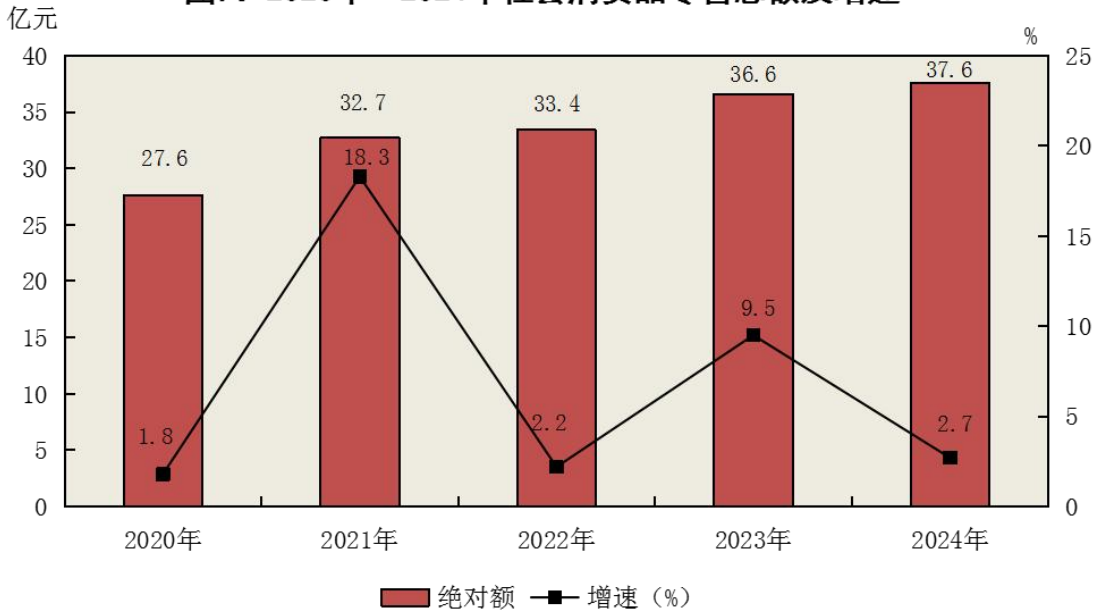


表 5 2024 年社会消费品零售总额及增速

单位：亿元

指 标	绝对额	增速 (%)
社会消费品零售总额	37.6	2.7
分地域：城 镇	29.5	3.1
乡 村	8.1	1.5
分行业：批发业	5.9	0.8
零售业	24.5	3.3
住宿业	0.9	1.4
餐饮业	6.3	2.5

在限额以上商品零售额中，粮油食品饮料烟酒类、通讯器材类、五金电料类、石油及制品类、家用电器和音像器材类、汽车类、日用品类，分别实现零售额 17414.9 万元、5697.1 万元、117.1 万元、5731.7 万元、9221.3 万元、7154.4 万元 和 2280.5 万元，

分别增长 1.1%、3.3%、4.2%、8.7%、22.5%、114.9%和 133.5%。服装鞋帽纺织品类、建筑及装潢材料类、化妆品类分别实现零售额 6952.3 万元、4986.0 万元和 1359.6 万元，分别下降 14.6%、11.5%和 3.1%。

表 6 2024 年限额以上批发零售业零售额及增速

单位：万元		
指 标	绝对额	增速（%）
粮油、食品、饮料、烟酒类	17414.9	1.1
服装、鞋帽、针纺织品类	6952.3	-14.6
化妆品类	1359.6	-3.1
日用品类	2280.5	133.5
五金、电料类	117.1	4.2
体育、娱乐用品类	18.3	-37.1
书报杂志类	2.0	-94.8
家用电器和音像器材类	9221.3	22.5
文化办公用品类	51.0	-46.7
家具类	2.5	-97.0
通讯器材类	5697.1	3.3
石油及制品类	5731.7	8.7
建筑及装潢材料类	4986.0	-11.5
汽车类	7154.4	114.9
其他未列明商品类	3530.6	-22.5

全年规模以上服务业中，交通运输、仓储和邮政业完成营业收入 1.2 亿元，下降 17.7%；租赁和商务服务业完成营业收入 3938.9 万元，下降 51.3%；科学研究和技术服务业完成营业收入 1090.0 万元，增长 1.1%；水利、环境和公共设施管理业完成营业收入 8067.0 万元，下降 4.1%；文化、体育和娱乐业完成营业收入 1229.6 万元，下降 13.4%；房地产业完成营业收入 1113.0 万元，增长 29.8%。

全年共签约项目 47 个，总投资额 255.2 亿元；当年签约当年开工项目 44 个，总投资 85 亿元，开工率 93.2%；非固定资产项目资金到位额 4.5 亿元。推进“大数据+招商”模式，打造运营“沁水招商”微信公众号；成功举办百里沁河经济带（沁水段）招商引资推介会。

六、交通、邮电和通讯

年末全县公路通车里程 1631.7 公里，其中高速公路 79.5 公里；共有载货汽车 685 辆，其中，普通载货汽车载重量 2235.2 吨，共有公路干线 3 条 120.8 公里，公路支线 357 条 1390.2 公里，桥梁 167 座 6441.2 米，全年公路养护里程 1631.7 公里。

年末全县邮政局(所)20 处，邮政路线 31 条，邮政单程总长度 2156 公里。共完成邮政业务总量 3302.9 万元，比上年增加 223.2 万元，增长 7.2%。其中，国内函件 1.7 万件，包裹快递 64.5 万件，订销报纸 369 万份，订销杂志 12 万份。

年末全县共有通讯基站数 2207 座，其中，联通公司 582 座，移动公司 1364 座，电信股份有限公司 261 座。移动电话客户 217166 户，比上年增加 1138 户，增长 0.5%；其中，5G 客户 159372 户，4G 客户 57794 户。全年共完成通信业务总量 16971 万元。

七、金融和保险

年末全县金融机构人民币各项存款余额达 238.1 亿元，较年初增加 19.7 亿元，增长 9.0%；其中，年末住户存款余额达 168.5 亿元，较年初增加 15.1 亿元，增长 9.8%；金融机构人民币各项贷款余额达 140.8 亿元，较年初增长 38.6 亿元，增长 37.8%。

表 7 2024 年年末金融机构人民币存贷款及增速

单位：亿元		
指 标	年末数	比年初增长 (%)
各项存款余额	238.1	9.0
其中：非金融企业存款	51.1	5.4
住户存款	168.5	9.8
各项贷款余额	140.8	37.8
其中：住户贷款	28.8	20.5

全年保险行业实现业务总收入 10545.1 万元，下降 2.7%。其中，财产保险业务收入 3824.86 万元，增长 7.7%；人身保险业务收入 6720.24 万元，下降 7.7%。全年支付各类赔款及给付 4969.34 万元，增长 84.9%。其中，财产险赔款 2291.14 万元，增长 69.7%；人身险赔款及给付 2678.2 万元，增长 100.3%。

八、教育和科学技术

年末全县共有各级各类办学机构 63 所（个），其中：幼儿园 20 所，附设幼儿班 7 个，小学 21 所，教学点 4 个，初中 8 所，普通高中 1 所，完全中学 1 所，职业高中 1 所，特殊教育学校 1 所。在校学生 17607 人，其中：幼儿园 3789 人，小学 7129 人，初中 3554 人，高中 2822 人，职中 258 人和特殊教育 55 人。毕业生数 5309 人、招生数 4596 人、教职工总数 2425 人。随着全县教育改革的不断深入，教育布局更加优化、教育资源更加均衡、教育保障更加有力，师资水平和教学质量稳步提高，全年我县高考 600 分以上 38 人，比去年增长 72.7%。一本达线人数 314 人，达线率 30.4%，比去年增长 1.5 个百分点；二本 B 类以上达线人数 727 人，达线率 70.2%，比去年增长 3.5 个百分点。中考成绩 600 分以上 288 人，比去年增加 68 人，增长 6.9 个百分点，与其他县区相比，优生比例提升幅度最大。

表 8 2024 年各类教育发展情况

单位：人			
指 标	招 生	在校生	毕业生
职业教育	48	258	204
普通高中	1117	2822	1060
初 中	1173	3554	1271
小 学	1261	7129	1294
学前教育	985	3789	1457
特殊教育	12	55	23

我县民办教育和特殊教育协同发展，民办学校共 4 所，均为幼儿园，年检合格率 100%；特殊教育保障提质，目前在册学生 55 人，其中在校就读 38 人，送教上门 17 人，适龄残疾儿童少年入学率达到 100%。教师资源统筹配置，共招聘特岗教师 10 名，幼儿教师 9 名，签约公费师范生 5 人；全年参与竞聘教师 2322 名，其中聘任到教学岗位 1974 人，聘任到教学辅助岗位 348 人；加强硬件设施配套，投入 9220 万元，用于新城小学、

桃园小学、定都小学、桃园幼儿园等重点工程的新改扩建；投入 439 万元，为全县薄弱学校配备智慧黑板、可调节课桌椅、心理健康教育、计算机、智慧教室等设施设备；投入 506 万元，用于改善高中办学条件；投入 426 万元，用于义务教育学校校舍安全维修保障。在此基础上，狠抓校园安全落实，我县共创建省级平安校园 6 所，市级 38 所，县级 12 所，平安校园创建率达 100%。

积极培育高新技术企业，年末共培育了 9 家拟申报企业。分三批次组织推荐了 7 家企业申报高新技术企业。加快创新型企业孵化培育，18 家科技型中小企业入库全国科技型中小企业信息库；落实网络安全责任，推动互联网+大数据应用建设，抓好“数字沁水”基础建设，建设“城市大脑”和“数据平台”，提升“数字沁水”核心系统、关键信息的处理能力和技术水平，加快我县推进数字化应用水平。

全年全县平均气压 915.6hpa，年平均温度 12℃，年平均相对湿度 63%，全年降水量 534.7 毫米，年平均风速 2.7m/s。

九、文旅、卫体和广播电视

年末全县共有群众文化馆 1 个，公共图书馆 1 个，文史博物馆 1 个，宣传文化中心 1 个，老年活动中心 1 个，青少年活动中心 1 个，梅杏剧院 1 个，游泳馆 1 个，全民健身中心 1 个，县级剧团 1 个，电影发行放映公司 1 个；打造了沁水县高层次人才生活馆和树理书场等新型公共文化空间；高层次人才生活馆获评 2024 年度晋城市“最美新型文化空间”称号；全年乡村文艺小分队开展活动 1160 场次，乡土文化能人艺人开展活动 228 场次，乡村文化带头人开展活动 477 场次。完成免费送戏下乡 237 场次、送电影下乡 2182 场次、文旅公益课堂培训 280 课次、树理周末公益剧场及西关玉帝庙周末文旅小剧场演出 63 场次，在县城树理广场举办 2024 年“文旅公益课堂”汇报展演活动；全年精心组织传统民间文艺展演、民间吹打乐擂台赛、彩车巡游等“两节”社会文化活

动,《李家山竹马》列入第六批省级非遗项目保护名录,《传统手工软米饭》《传统手工调味佳品老黑酱》列入第七批市级非遗项目保护名录;沁河古堡谷柿醋非遗工坊成为县级非遗工坊;开展了包括“两节”传统民间文艺展演、非遗进校园、非遗进景区、非遗产品展销、非遗知识讲座等形式多样的非遗活动;创建了太岳抗日根据地(东西峪)旧址和沁水县胡家掌十六院2个国家3A级景区。开展了全省乡村旅游示范村创建工作,土沃乡下沃泉村喜摘2024年全省乡村旅游重点村荣誉,成为全市新创建的5个乡村旅游重点村之一;三文鱼养殖被央视《焦点访谈》关注报道;沁水蜂蜜走进了“与辉同行”直播间;“沁水山楂”在2024年服贸会山西之夜冷餐会上惊艳亮相;八里坪考古发掘项目被省文物局授予“2023年度最受公众关注的山西考古新发现”的荣誉称号。

年末全县共有广播电视台1个,调频发射台和转播台1座,调频发射功率0.3千瓦,广播覆盖率为98%;电视转播发射台1座,电视发射功率0.3千瓦,电视覆盖率达98.8%;全年在中央电视台发稿10余条,在山西电视台发稿30余条,在晋城电视台发稿421余条,在市电台发稿540余条,在太行日报发稿100余条,在“学习强国”晋城平台发布稿件共360余条;《万人空巷!无人机表演秀拉开赵树理文化旅游节序幕》被评为晋城市第七届“晋城好新闻”二等奖,作品《曲艺弦声 一梦千年——沁水县创建“中国曲艺之乡”工作纪实》被评为晋城市第七届“晋城好新闻奖”三等奖;策划创作拍摄完成的微电影《下沉日记三部曲》获得第七届山西省社会主义核心价值观主题微电影征集展示活动一等奖;制作了《沁水,以丰收之礼为祖国庆生,共祝山河锦绣,国泰民安》等原创作品,原创视频比例达到80%,开创了沁水融媒快新闻的报道模式;融媒体中心全年共播出新闻253期1489条,向其他平台供稿620条;自办类新闻专题栏目《沁水回响》制作播出50期,简讯类新闻栏目《一周新闻热点回顾》制作播出41期,同时制作转播《沁水新闻》236期,制作播出公益类广告170余期;公众号“沁水融媒”和“今日沁水”公众号制作刊发文章3300篇,“沁水融媒”关注人数突破73000+,单篇点击

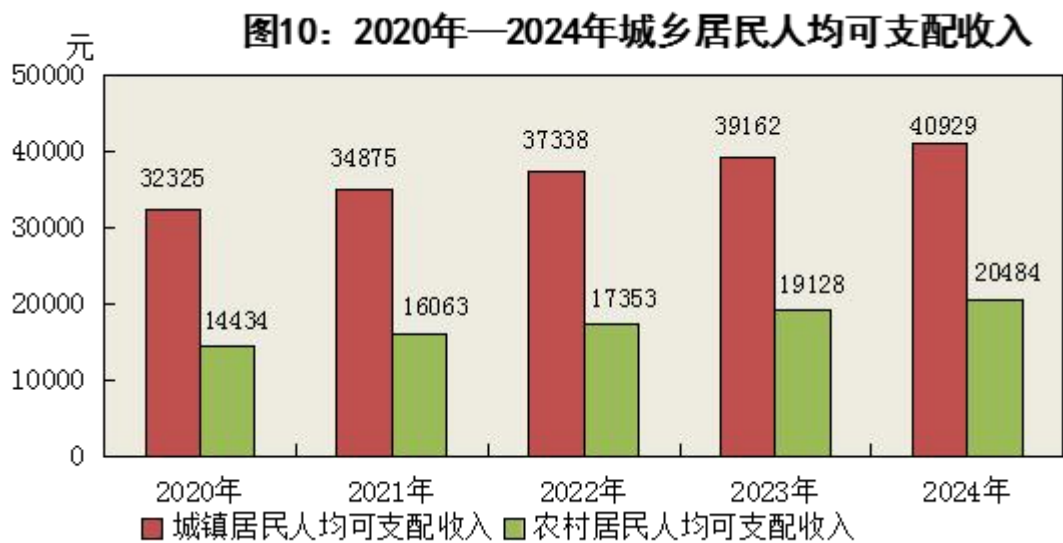
量最高达到 5.5 万次；抖音号“沁水融媒”保持优势，短视频内容生产实现“新突破”，共发送 3346 条视频获赞 173 万，作品分享 35 万次，播放量达 5237 次，单条视频最高阅读量 367.5 万，粉丝总数 84 万+。

年末全县共有各级医疗卫生机构 354 个，医院和卫生院床位 905 张，卫生专业技术人员 1158 人，村卫生室覆盖率 100%，县乡村三级医疗机构达标率 100%；全面加强医保待遇水平，全年医保总支出 2.59 亿元，其中职工医保支出 9049.1 万元，居民医保支出 16890.1 万元；累计资助困难群众参保城乡居民医保 7218 人；“一站式”结算和手工零星报销 6066 人次 161.1 万元；将全县 12 个乡镇卫生院纳入“两病”门诊用药保障鉴定机构范围，城乡居民“两病”待遇享受 2426 人 20.6 万元，全县慢特病鉴定通过 1587 人。

全年稳步提升困难群体兜底保障水平，农村低保年保障标准从 6720 元/人/年提高到 7320 元/人/年，城市低保保障标准从 710 元/人/月提高到 740 元/人/月；已脱贫户 8659 人中，低保兜底保障共 1613 人，三类监测 843 人，低保兜底保障 280 人；全县共有城乡低保对象 2077 户 2514 人，累计发放城乡低保资金 1542.3 万元。为 5667 人在“全国残疾人两项补贴系统”上传电子档案，发放困难残疾人生活补贴 1282 人，累计发放 128.4 万元，发放重度残疾人护理补贴 4436 人，累计发放 541.2 万元，切实保障了困难群众的基本生活。共办理结婚登记 578 对，补领结婚登记 194 对，受理离婚申请 399 对，办理离婚登记 201 对，登记合格率 100%。

十、居民收支和社会保障

全年全县居民人均可支配收入 27924 元，增长 5.3%。按常住地分，城镇居民人均可支配收入 40929 元，增长 4.5%；农村居民人均可支配收入 20484 元，增长 7.1%。



全县脱贫劳动力外出务工 4126 人（其中：省外 532 人），实现脱贫劳动力务工就业持续稳定目标；全县脱贫人口人均纯收入 13106 元，增速 17.1%。

全县为 1683 名重点优抚对象发放定期抚恤补助资金 1396.7 万元；按时发放 124 名义务兵家庭优待金 326.1 万元；大学生入伍奖励金 19.2 万元；12 名预备消防士家庭优待金 51.0 万元；为 366 名在乡重点优抚对象缴纳城乡居民基本医疗保险 13.9 万元；为 85 名城乡重点优抚对象发放医疗补助 33.8 万元；全县退役军人服务站编制数 38 名，拨付 12 个乡镇退役军人服务站工作经费 6 万元，零散烈士纪念设施保护经费 10 万元；为退役军人及其他优抚对象建档立卡 6228 人，优待证申请信息通过 5707 条，发放 4925 张；帮扶援助生活困难退役军人 92 人，医疗困难退役军人 50 人，突发事件退役军人 1 人，援助金额共 81786 元；全县全年共办理残疾人证 928 人：新办 447 人、到期换证 387 人、变更 91 人、迁入 1 人；残损换新 3 人、跨省通办 1 人；共注销残疾人证 415 人。

高质推进民生实事落实。开展中医巡回医疗服务，共计派遣医务人员 687 人次，诊疗服务 16189 人次，完成免费“两癌”检查工作任务，为适龄妇女免费提供宫颈癌筛查项目 15000 例、乳腺癌筛查 15000 例，疾病监测信息报告管理系统综合上报率 100%，医疗机构网络直报覆盖情况均为 100%。

社会治安持续巩固，全年共立刑事案件 335 起，破获 275 起，其中现行案 268 起，抓获犯罪嫌疑人 328 人；抓获网上逃犯 58 人，其中历年逃犯 2 人；共立电诈案件 63 起，破获 22 起，抓获犯罪嫌疑人 58 人，起诉诈骗及电信网络诈骗关联犯罪 77 人。

全县共实现城镇新增就业 3951 人。其中：失业再就业 912 人，就业困难人员就业

180 人，失业率 1%，控制在 4.5%以内。全县参加基本养老保险 168361 人。其中：参加城镇职工基本养老保险 47230 人；参加城乡居民基本养老保险参保登记 121131 人。参加企业职工基本养老保险、失业保险、工伤保险人数分别为 29653 人、25093 人、35783 人，完成率为 105.3%、106.8%、105.6%。新开工工程建设项目工伤保险参保 20 户 2010 人，参保率达 100%；新建企业年金制度企业户数 10 户。“社会保障卡”持卡人数 18.5 万人，申领电子社保卡 17.2 万人，电子社保卡人口覆盖率达 92.9%。全县企事业单位引进的各类人才发放各项补贴资金共 134.1 万元。全年开展各类培训 2913 人。新增技能人才 560 人，高技能人才 775 人，为我县高质量转型发展提供了有力人才支撑。全县仲裁机构和基层调解组织共受理劳动人事争议案件 551 起，其中：仲裁机构受理 201 起、基层调解组织受理 350 起，调解结案 437 起、裁决结案 114 起，调解结案率为 79%；劳动保障维权中心接收并办结“互联网+督查”“全国根治欠薪线索反映平台”、省转办欠薪线索 879 起，为 528 名农民工追发工资 625 万余元。开展各类劳动保障专项执法检查 6 次。向社会公布了 4 起重大劳动保障违法行为，公布拖欠农民工工资联合惩戒 2 起。劳动保障监察监管信息上线率达 80%以上。劳动保障监察举报投诉案件结案率达 99% 以上。

十一、城市及基础设施建设

全县实行县处级领导包联制度和蓝黄红“三色管理”，190 个建设项目，完成投资 156.0 亿元，投资完成率 112.2%。其中：17 个省市重点工程完成投资 50.2 亿元，投资完成率 177.5%，投资完成率排名全市第一。全年共实施 3 个省级财政以工代赈项目，总投资 386.96 万元；已经完成 2 个乡镇（胡底乡、张村乡）服务标准化的快递综合服务站，11 个村级快递便民服务点（里必村、曲堤村、张河村、孔必村、枣元村、殷庄村、芦坡村、杏则村、上阁村、张马村、下川村），发放县级高新技术企业奖励资金 140 万元，科技型中小企业奖励资金 30 万元；拨付市级 2024 年科技创新若干政策奖励资金 136 万元，共受理市级农村分布式光伏补贴项目 823 户，涉及全县 11 个乡镇，其中农户 803 户，新型农业经营主体 20 户，总共申请补贴资金 380 万余元。全县集体经济收入 10 万元以上的村达 182 个，集体经济收入 100 万元以上的村达 87 个。

全县深入践行“千万工程”经验，围绕“一城两带四区四廊、百村千庄共富共美”

布局，推进总投资 84.3 亿元的 55 个项目建设，促进东方古堡示范廊带、2 个精品片区、17 个精品示范村、35 个提档升级村、130 个环境整治村综合提升，全县卫生厕所普及率将达到 86%，建制镇污水治理管控率达到 100%，农村生活垃圾收运处置覆盖率达到 100%。持续推进 48 个老旧小区改造工程，总施工面积达 28 万平方米，涉及居民 3000 户、12000 多人；高品质打造沁河生态经济带，三河口湿地公园、胡家掌十六院、树理小镇高频“出圈”，东方古堡示范廊带“两镇十村”成为文旅休闲新去处，全年接待游客 200 余万人次；高标准建设太行一号示范带，17 个精品示范村、35 个提档升级村、130 个环境整治村综合提升；高质量发展特色优势农业，蜂蜜、肉鸡、黑山羊、中药材、食用菌五大特色产业扩规提档。沁水东立交枢纽、南山城市路、玉皇山外环路全面通车，城隍庙商业广场开街营业，党校迁建项目、城市综合服务中心基本完工，4 公里慢行系统、6 条背街小巷、3 处口袋公园、15 个老旧小区完成改造，基础设施持续完善，居住环境持续提升，城市承载力、吸附力不断增强。“高效办成一件事”改革便民便企，“7×24 小时”自助服务延伸至乡镇，政务帮办代办点覆盖到各村，田长制在全省率先建立，3 处地表水国家、省、市考断面全部为优良水体，土壤环境安全利用率 100%。

十二、资源、环境和应急管理

全县有自然保护区 1 个（历山），自然保护区面积 24800 公顷，拥有“华北绿肺”、“中国农耕文明发源地”之美誉；国家级森林公园 1 个（太行洪谷），保护面积 2032.4 公顷，境内森林资源丰富，生物资源种类繁多，森林覆盖率达 90%，是华北地区少有的集雄、壮、奇、秀于一体的山水景观，先后获得“国家级森林公园”、“中国森林氧吧”、“国家森林康养基地”、“研学实践教育基地”等称号。

全年全县规模以上工业向省外运输原煤 192.3 万吨，下降 62.8%，外运原煤占原煤产量 4.7%。全年全县全社会用电总量 38.4 亿千瓦时。其中，第一产业用电 0.17 亿千瓦时，占全社会用电量的 0.5%；第二产业用电 33.2 亿千瓦时，占全社会用电量的 86.6%；第三产业用电 2.8 亿千瓦时，占全社会用电量的 7.4%；城乡居民生活用电 0.9 亿千瓦时，占全社会用电量的 2.3%。

全县空气质量综合指数达 2.95，同比改善 4.5%，排名全市第 1、全省第 4，有效监测天数 366 天、达标天数 317 天，空气优良率达 86.6%。其中，NO₂ 平均浓度值为 17 μg/m³，同比改善 10.5%；PM_{2.5} 平均浓度值为 22 μg/m³，同比改善 8.3%；PM₁₀ 平均浓度值

为 $33 \mu\text{g}/\text{m}^3$ ，同比改善 13.2%；CO 日均值第 95 百分位数浓度为 $1.2\text{mg}/\text{m}^3$ ，同比持平； SO_2 平均浓度值为 $5 \mu\text{g}/\text{m}^3$ ，同比持平； O_3 日最大 8h 平均值第 90 百分位数浓度为 $168 \mu\text{g}/\text{m}^3$ ，同比上升 5.0%。3 处地表水考核断面水质达标率 100%，全县 20 处集中式饮用水水源地水质达标率 100%，县城建成区内无黑臭水体。土壤环境质量趋于低风险，安全利用率 100%，无疑似污染地块。

县城污水处理率达到 100%；县城垃圾无害化处理率达到 100%；县城集中供气覆盖率 99%；县城集中供热普及率 87%；县城绿化覆盖率达到 45.17%。

公报注释：

1. 本公报部分数据为初步统计数据。
2. 地区生产总值、各产业增加值绝对数按现价计算，增长速度按不变价格计算。
3. 本公报所列增加、增长、减少、下降均系与上年比较，金融机构存贷款余额与年初相比。
4. 部分数据因四舍五入的原因，存在与分项合计不等的情况。
5. 固定资产投资中计划总投资为 500 万元-5000 万元项目和房地产开发项目统计方法为财务支出法，计划总投资 5000 万元及以上的项目统计方法为形象进度法和财务支出法二选一。

资料来源：本公报中财政数据来自县财政局；民营经济资料来自县中小企业发展促进中心；重点项目建设资料来自县发展和改革局；农业资料来自县农业农村局；招商引资资料来自县投资促进中心；就业、社会保障等资料来自县人力资源和社会保障局；医疗保障等资料来自县医疗保障局；市场主体资料来自县行政审批局；市场监督管理资料来自县市场监督管理局；林业相关资料来自县林业局；交通相关数据来自县交通运输局；邮政业务总量、电信业务总量、电话用户、上网人数等通信数据分别来自县邮政局、电信公司、移动公司、联通公司；保险资料来自县财产保险公司和县人寿保险公司；金融相关数据来自市人行；教育相关数据资料来自县教育局；艺术表演团体、博物馆、公共图书馆、文化馆以及旅游等资料来自县文化和旅游局；广播电视等资料来自县融媒体；卫生、计生、体育等数据来自县卫生健康和体育局；城乡低保等相关资料来自县民政局；城镇建设资料来自县住房和城乡建设管理局；城市绿化等资料来自县园林绿化服务中心；生态环境资料来自晋城市生态环境局沁水分局；应急管理资料来自县应急管理局；社会治安资料来自县公安局；退役军人

人资料来自县退役军人事务局；气象资料来自县气象局；其他数据资料均来自县统计局。