

沁水县 2025 年国民经济和社会发展 统计公报

沁水县统计局

2026 年 5 月 8 日

2025 年是“十四五”规划收官之年，全县上下深入贯彻党的二十大和二十届历次全会精神，认真学习习近平总书记对山西工作的重要讲话重要指示精神，坚持稳中求进工作总基调，完整准确全面贯彻新发展理念，全力以赴抓经济、千方百计促发展，着力推进稳增长各项政策措施落地见效，全县国民经济运行顶压前行、向新向优，高质量发展取得新成效，经济社会发展主要目标任务圆满实现。

一、综合

初步核算，全年全县生产总值 434.1 亿元，按可比价格计算，比上年增长 6.0%。其中，第一产业增加值 14.8 亿元，增长 6.2%；第二产业增加值 321.3 亿元，增长 5.7%；第三产业增加值 98.0 亿元，增长 7.1%。三次产业占 GDP 比重为 3.4 : 74.0 : 22.6，三次产业对经济增长的贡献率分别为 4.4%、70.6%和 25.0%，分别拉动经济增长 0.3、4.2 和 1.5 个百分点。第三产业中，金融业增加值 6.7 亿元，增长 5.6%，对经济增长的贡献率为 1.3%，拉动经济增长 0.1 个百分点；交通运输、仓储邮政业增加值 9.6 亿元，增长 4.5%，对经济增长的贡献率为 1.9%，拉动经济增长 0.1 个百分点；批发和零售业增加值 17.0 亿元，增长 16.8%，对经济增长的贡献率为 9.5%，拉动经济增长 0.6 个百分点；营利性服务业增加值 11.8 亿元，增长 12.5%，对经济增长的贡献率为 5.3%，拉动经济增长 0.3 个百分点；非营利性服务业增加值 43.9 亿元，增长 4.4%，对经济增长的贡献率为 6.4%，拉动经济增长 0.4 个百分点。按常住人口计算，人均地区生产总值 230558 元，按 2025 年平均汇率计算为 32802 美元(央行中间价)。

图1：2021年—2025年生产总值及增速

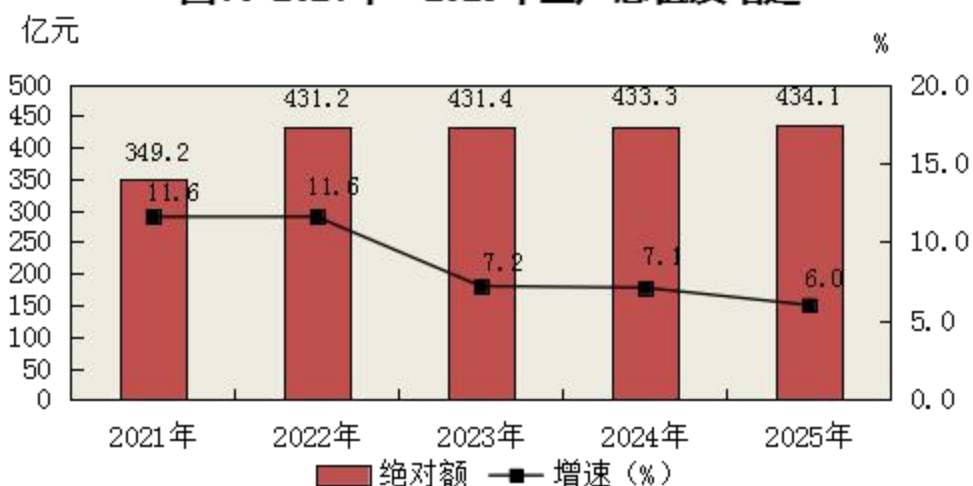
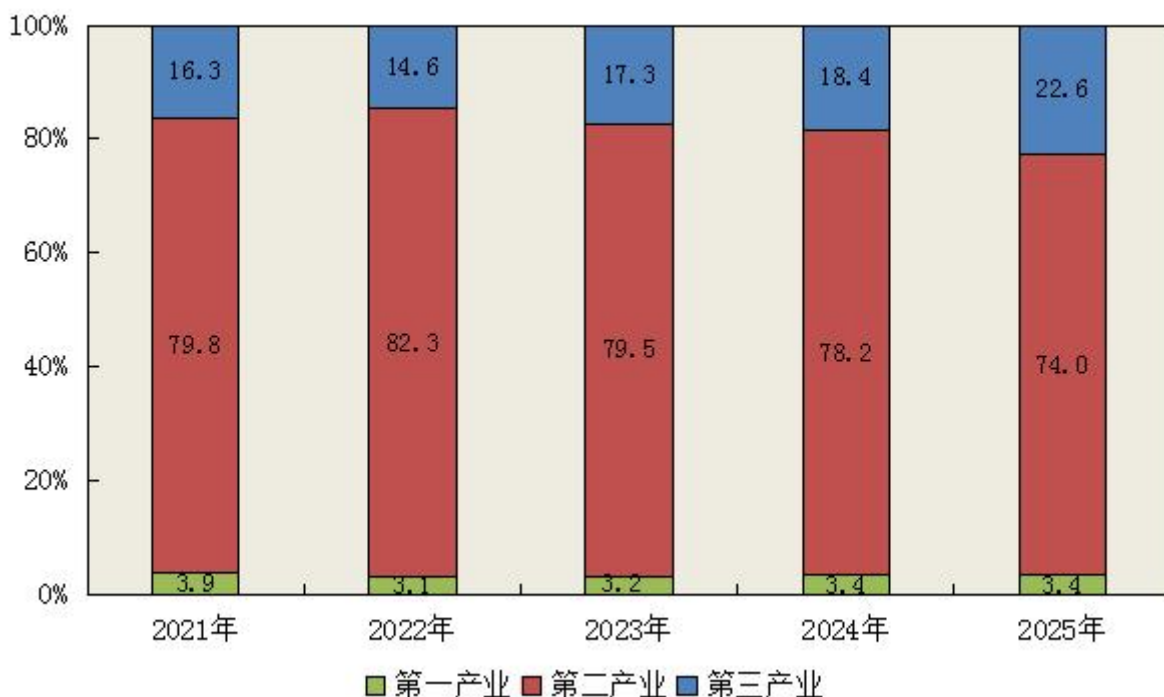


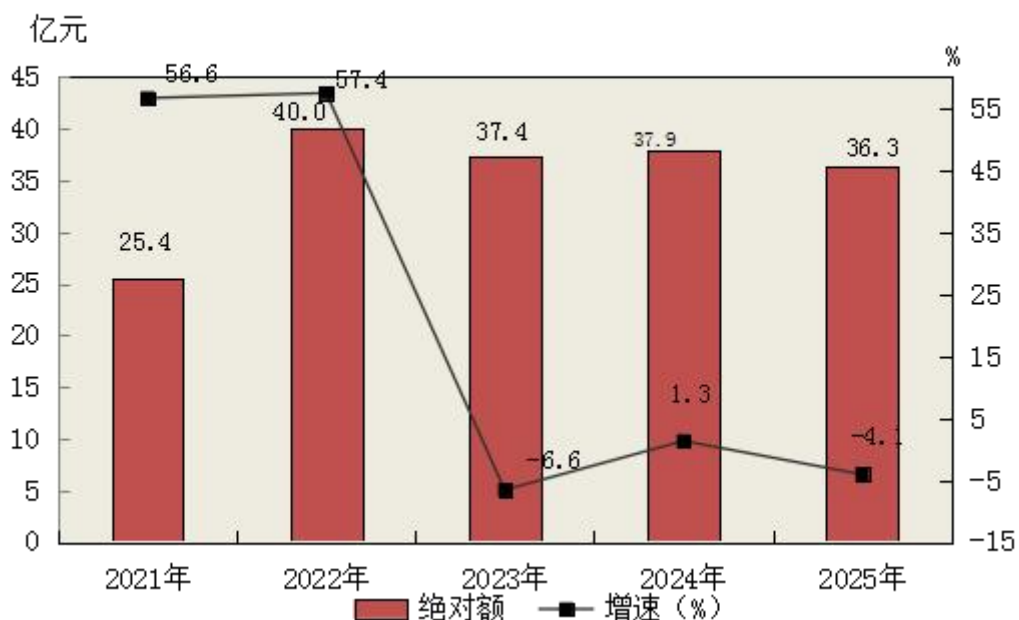
图2：2021年—2025年三次产业增加值占生产总值比重



全年全县财政总收入 78.8 亿元，下降 11.4%。其中，一般公共预算收入完成 36.3 亿元，下降 4.1%；税收收入 19.6 亿元，下降 8.2%。其中，增值税 6.4 亿元，下降 20.7%；企业所得税 2.8 亿元，下降 27.5%；个人所得税 0.2 亿元，增长 14.9%；资源税 4.9 亿元，下降 1.1%；城市维护建设税 1.2 亿元，下降 17.0%；非税收收入 16.7 亿元，增长 1.2%。一般公共预算支出 58.3 亿元，下降 1.7%。其中，公共安全支出 1.2 亿元，下降 10.0%；教育支出 5.1 亿元，增长 0.1%；文化旅游体育与传媒支出 0.8 亿元，下降 22.7%；

社会保障和就业支出 7.1 亿元，增长 9.9%；农林水支出 10.8 亿元，增长 11.0%；交通运输支出 5.4 亿元，增长 23.7%。

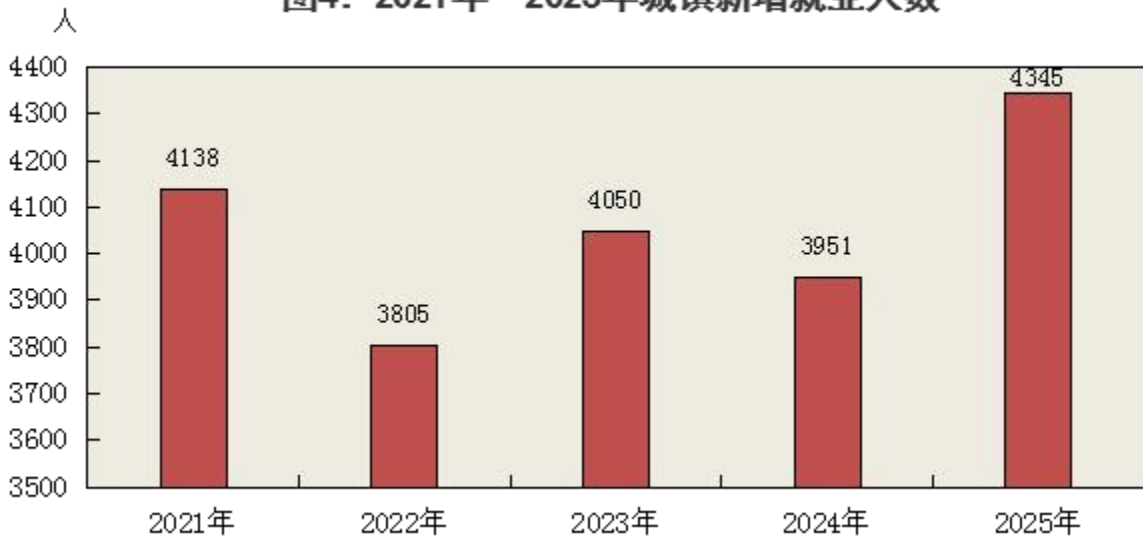
图3：2021年—2025年一般公共预算收入及增速



2025 年末，全县常住总人口为 187444 人，比上年末减少 1687 人，其中男性 99011 人，占 52.8%，女性 88433 人，占 47.2%，性别比为 111.96。城镇人口 104155 人，占 55.6%，比上年末提高 2.5 个百分点。乡村人口 83289 人，占 44.4%。城镇化率为 55.57%。出生人口 596 人，出生率为 3.17‰，死亡人口 1922 人，死亡率为 10.21‰，自然增长率为-7.04‰。

全年共实现城镇新增就业 4345 人。其中：失业再就业 994 人；就业困难人员就业 198 人。

图4: 2021年—2025年城镇新增就业人数



新产业新业态新模式较快成长，全年全县规模以上工业中，制造业增加值占规模以上增加值比重为 0.7%，工业战略性新兴产业增加值同比增长 7.4%；全县电力行业增加值同比增长 8.4%；风力发电增加值同比增长 21.3%；光伏发电增加值同比增长 49.3%；全县年底规模以上企业共 243 家，其中：规模以上工业 103 家、资质以上建筑业 21 家、房地产开发公司 7 家、限额以上单位 99 家和规模以上服务业 13 家。

二、农 业

全年全县农作物播种面积 40 万亩，增长 0.7%。其中，粮食作物播种面积 34.6 万亩，增长 0.2%。粮食作物中，小麦播种面积 2.0 万亩，增长 1.3%；玉米播种面积 26.7 万亩，增长 1.5%。粮食总产量 11.6 万吨，增长 1.0%。其中，小麦产量 0.5 万吨，与去年持平；玉米产量 9.5 万吨，增长 2.1%。粮食亩产量 335 公斤，增长 0.9%。年末全县设施农业大棚 2101 个，同比增加 63 个，增长 3.1%。其中蔬菜播种面积 1756.4 亩，增长 2.4%，产量 10749.1 吨，增长 6.1%；食用菌产量 6604.7 吨，增长 19.5%。

年末全县大牲畜存栏 236 头，增长 4.4%。猪存栏 16.2 万头，增长 33.5%；猪出栏 16.0 万头，增长 19.1%；牛存栏 7243 头，增长 33.8%；牛出栏 2736 头，增长 26.7%；羊存栏 11.7 万只，下降 14.9%；羊出栏了 11.7 万只，增长 3.8%；家禽存栏 252.1 万只，下降 12.4%；家禽出栏 1890.8 万只，增长了 5.6%。羊群饲养量 25.5 万只，下降 2.5%；肉类总产量 4.1 万吨，增长 9.5%；禽蛋产量 5417 吨，增长 5.0%；蚕茧产量 107.4 吨，下降 26.2%。

表 1 2025 年农作物及畜牧业生产情况

指标名称	单位	2025 年	2024 年	增速 (%)
农作物播种面积	亩	402240.5	399329.6	0.7
粮食作物播种面积	亩	345531.0	344900.0	0.2
其中：小麦面积	亩	20050.8	19800.8	1.3
玉米面积	亩	266621.8	262765.2	1.5
粮食总产量	吨	115621.7	114431.6	1.0
其中：小麦产量	吨	5072.2	5071.3	0.0
玉米产量	吨	95324.3	93338.3	2.1
粮食亩产量	公斤	335	332	0.9
油料总产量	吨	1931.3	1883.0	2.6
棉花总产量	吨	4.9	9.5	-48.2
蔬菜总产量	吨	82849.1	77942.1	6.3
水果总产量	吨	11782.7	10788.8	9.2
蚕茧总产量	吨	107.4	145.6	-26.2
肉类总产量	吨	40922.9	37374.3	9.5
禽蛋总产量	吨	5417	5157.5	5.0
羊群饲养量	只	254823	261346	-2.5
年末大牲畜存栏	头	236	226	4.4
年末猪存栏	头	162314	121555	33.5
年末牛存栏	头	7243	5412	33.8
年末羊存栏	只	117323	137896	-14.9
年末禽存栏	只	2521231	2878663	-12.4
年末猪出栏	头	159946	134325	19.1
年末牛出栏	头	2736	2159	26.7
年末羊出栏	只	116927	112663	3.8
年末禽出栏	只	18908478	17092232	5.6

年末全县农业机械总动力 122357 千瓦，增长 3.9%。机械耕地面积 21826 公顷，下降 0.2%；机械播种面积 18564 公顷，增长 2.9%；机械收获面积 15778 公顷，增长 3.1%。全县农机服务收入 5040 万元，增长 0.2%。

全年治理撂荒地面积 3757.51 亩，完成率 76.6%，全县重大病虫害总体危害损失控制在 5%以内；持续推进农药减量增效，农药使用量比上年下降 0.4 个百分点，绿色防控产品和技术加快推广，主要农作物绿色防控覆盖率达 60%以上，小麦、玉米病虫害统防统治覆盖率达到 100%，新培育市级以上农业产业化龙头企业 6 家，全县市级以上农业龙头企业累计 43 家，农业产业化联合体 6 家。荣获 2025 乡村振兴道地药材发展示范县。

全年共完成通道绿化 2.4 公里、森林植被恢复费造林 1400 亩、草原生态修复 5000 亩、森林抚育 6000 亩、四旁植树 152 万余株（其中：义务植树 80 万株）；完成集体林地确权发证 117.93 万亩、集体林权股权量化 112 万亩；实施林业有害生物防治 3 万亩，森林病虫害成灾率控制在 3.85%以下；全县未发生一起重大涉林案件，未发生一起等级性森林草原火灾事故。

三、工业和建筑业

年末全县规模以上工业企业 103 家，规模工业增加值按不变价格计算，比上年增长 7.9%，其中，煤炭行业增长 9.8%，煤层气行业增长 3.1%；完成总产值 602.7 亿元，下降 5.9%；实现利税 98.9 亿元，下降 30.6%，其中，煤炭行业总产值 389.2 亿元，下降 9.9%；实现利税 39.6 亿元，下降 49.6%；煤层气行业总产值 172.0 亿元，增长 1.6%；实现利税 61.2 亿元，下降 7.8%；完成销售产值 554.0 亿元，下降 8.1%；实现营业收入 683.6 亿元，下降 16.4%；利润总额 50.4 亿元，下降 40.1%；税金总额 48.5 亿元，下降 16.9%。

图5：2021年—2025年规模以上工业增加值增速

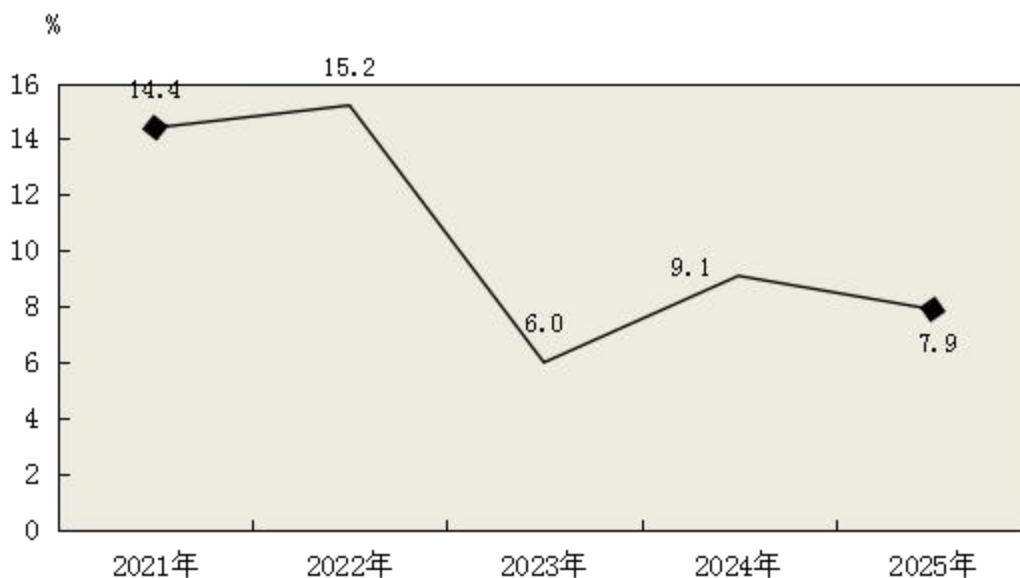


表 2 2025 年规模以上工业增加值增速

指 标	增 速 (%)
总 计	7.9
在总计中:轻工业	2.3

重工业	7.9
在总计中:国有企业	-
股份制企业	7.1
外商及港澳台投资	11.8
其他	14.9
在总计中:国有控股企业	3.5
在总计中:非公有制企业	15.9
在总计中:私有企业	20.5
在总计中:中央企业	-0.6
地方企业	4.2
在总计中:大型企业	6.7
中型企业	7.8
小型企业	7.8
煤炭开采和洗选业	9.8
石油和天然气开采业	2.7
开采专业及辅助性活动	-27.8
农副食品加工业	-3.1
石油、煤炭及其他燃料加工业	47.0
医药制造业	3.8
化学纤维制造业	-17.9
非金属矿物制品业	54.6
金属制品业	13.5
专用设备制造业	-7.6
废弃资源综合利用业	-11.1
金属制品、机械和设备修理业	0.7
电力、热力生产和供应业	12.3

全年全县原煤产量 4275.9 万吨，增长 4.8%；洗煤 2454.6 万吨，增长 9.6%；煤层气产量 63.6 亿立方，增长 1.4%；煤层气液化量 86.6 万吨，增长 4.2%；发电量 231832.1 万千瓦时，增长 4.2%；焦炭 11.5 万吨，增长 44.7%。

表 3 2025 年规模以上工业主要工业产品产量及增速

产品名称	单位	产量	增速 (%)
原煤	万吨	4275.9	4.8
洗煤	万吨	2454.6	9.6
煤层气产量	亿立方米	63.6	1.4
煤层气液化量	万吨	86.6	4.2
发电量	万千瓦时	231832.1	4.2

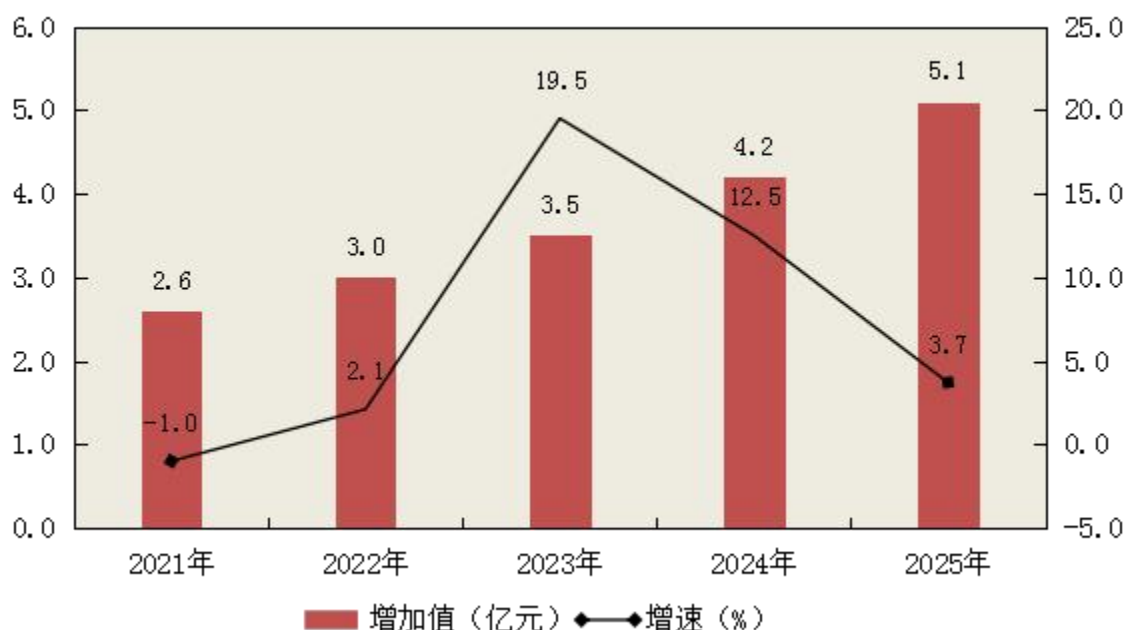
焦炭	万吨	11.5	44.7
热力	百万千焦	1162763	-14.8

全年规模以上工业中，战略性新兴产业增加值增长 7.4%，占规模以上工业增加值的比重为 23.6%；制造业增加值增长 11.7%，占规模以上工业增加值的比重为 0.7%。

全年规模以上工业企业综合能源消费量(当量值)72.4 万吨标准煤，下降 0.3%；单位工业增加值能耗下降 7.6%；规上工业企业工业用电量 317873.57 万千瓦时，增长 5.8%。

年末全县具有资质等级的建筑业企业 21 家，完成建筑业总产值 5.1 亿元，增长 20.8%。其中，建筑工程、安装工程和其他工程分别完成 3.9 亿元、0.05 亿元和 1.2 亿元。签订合同额 7.7 亿元，增长 24.9%，其中本年新签合同额 4.8 亿元，增长 19.1%。建筑业增加值 5.1 亿元，增长 3.7%。房屋建筑施工面积达到 2.3 万平方米，增长 30.3%。房屋建筑竣工面积完成 0.3 万平方米，下降 70.5%，房屋竣工价值完成 0.05 亿元，下降 66.6%。

图6：2021年—2025年建筑业增加值及增速

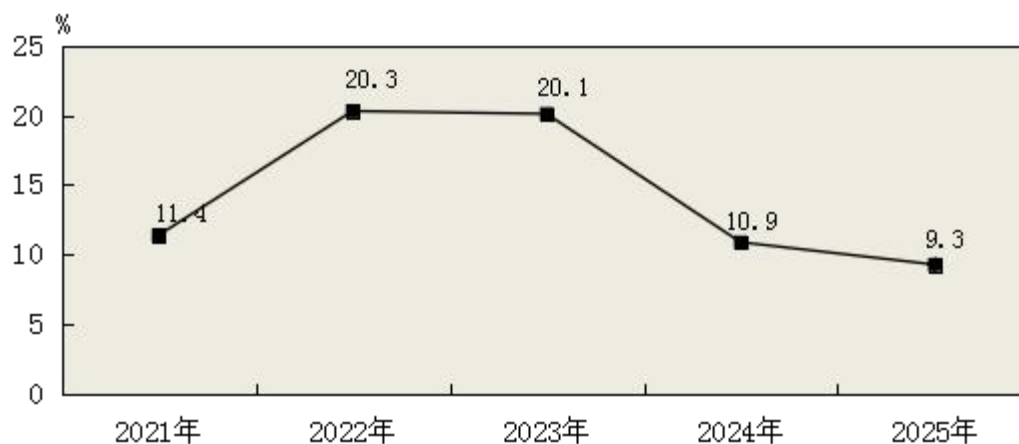


四、固定资产投资

全年全县固定资产投资完成 149.7 亿元，增长 9.3%。其中，国有及国有控股投资 103.8 亿元，增长 12.5%；民间投资 34.7 亿元，增长 18.1%。产业类投资完成 114.0 亿

元，增长 10.8%。

图7：2021年—2025年固定资产投资增速



在固定资产投资中，第一产业投资 8.4 亿元，增长 29.6%；第二产业投资 102.8 亿元，增长 7.4%，全部为工业投资；第三产业投资 38.5 亿元，增长 10.9%。

图8：2025年三次产业投资占固定资产投资比重

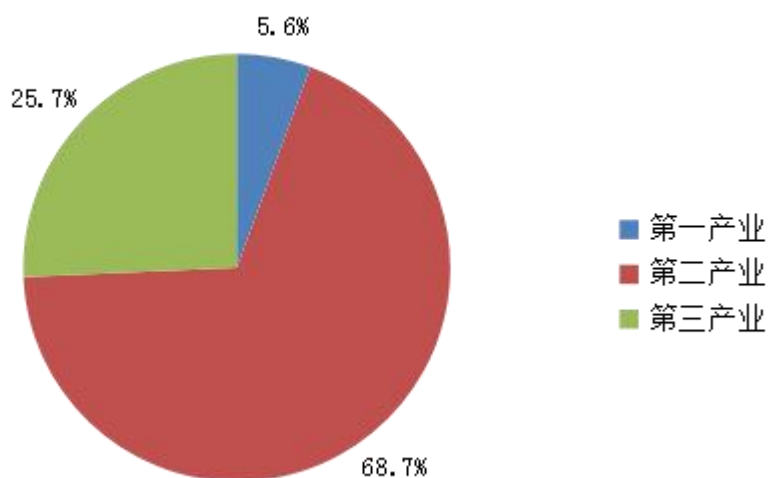


表 4 2025 年分行业固定资产投资及增速

单位：亿元

行 业	投资额	增速 (%)
总 计	149.7	9.3
农林牧渔业	8.6	29.4
采矿业	64.5	0.6
制造业	10.5	-1.0
电力、热力、燃气及水的生产和供应业	27.9	32.3

批发和零售业	0.5	10097.8
交通运输、仓储和邮政业	13.9	159.5
房地产业	4.0	-51.9
租赁和商务服务业	0.3	524.2
水利、环境和公共设施管理业	15.2	7.8
居民服务和其他服务业	0.02	-86.3
教育	1.5	-39.3
卫生和社会工作	1.2	-37.3

全年全县在库项目 430 个。其中，计划总投资为 5000 万元以上的项目 124 个，完成投资 125.7 亿元，占全县固定资产投资的比重为 84.0%。

全年全县房地产开发企业 7 家，项目 11 个，计划总投资 17.9 亿元，完成投资 3.4 亿元，下降 50.5%。按工程用途分，住宅投资 3.0 亿元，下降 12.7%；商业营业用房投资 0.1 亿元，下降 96.6%；其它投资 0.3 亿元，下降 23.6%。全年完成商品房销售面积 52291 平方米，增长 2.4%。

五、市场贸易和招商引资

全年全县社会消费品零售总额 39.9 亿元，增长 6.2%。其中，城镇消费 31.4 亿元，增长 6.6%；乡村消费 8.5 亿元，增长 5.0%。分行业看，批发业零售额 6.1 亿元，增长 3.1%；零售业零售额 26.2 亿元，增长 6.8%；住宿业零售额 0.9 亿元，增长 4.8%；餐饮业零售额 6.7 亿元，增长 6.9%。

图9：2021年—2025年社会消费品零售总额及增速

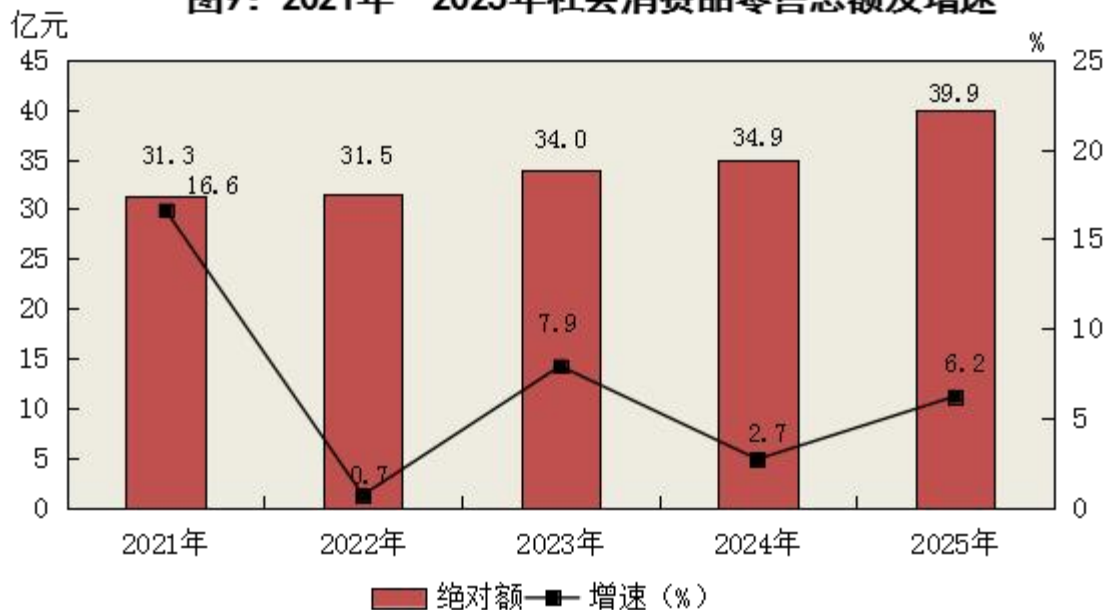


表5 2025年社会消费品零售总额及增速

单位：亿元

指标	绝对额	增速 (%)
社会消费品零售总额	39.9	6.2
分地域：城 镇	31.4	6.6
乡 村	8.5	5.0
分行业：批发业	6.1	3.1
零售业	26.2	6.8
住宿业	0.9	4.8
餐饮业	6.7	6.9

在限额以上商品零售额中，汽车类、日用品类、通讯器材类、服装鞋帽针纺织品类、粮油食品饮料烟酒类、五金电料类家用电器和音像器材类，分别实现零售额 16942.7 万元、4560.3 万元、7851.8 万元、8476.8 万元、21551.6 万元、195.6 万元和 11390.1 万元，分别增长 105.8%、81.8%、34.6%、12.8%、9.3%、6.3%和 4.7%。化妆品类、建筑及装潢材料类和石油及制品类分别实现零售额 1119.0 万元、3819.6 万元和 4361.1 万元，分别下降 22.5%、23.4%和 23.9%。

表6 2025年限额以上批发零售业零售额及增速

单位：万元

指 标	绝对额	增速 (%)
粮油、食品、饮料、烟酒类	21551.6	9.3
服装、鞋帽、针纺织品类	8476.8	12.8
化妆品类	1119.0	-22.5
日用品类	4560.3	81.8
五金、电料类	195.6	6.3
体育、娱乐用品类	0.2	-98.4
家用电器和音像器材类	11390.1	4.7
文化办公用品类	19.9	-41.3
家具类	-	-
通讯器材类	7851.8	34.6
石油及制品类	4361.1	-23.9
建筑及装潢材料类	3819.6	-23.4
汽车类	16942.7	105.8
其他类	1270.6	-61.6

全年规模以上服务业中，交通运输、仓储和邮政业完成营业收入 1.0 亿元，下降 35.9%；租赁和商务服务业完成营业收入 1548.0 万元，增长 21.9%；科学研究和技术服务业完成营业收入 3628.7 万元，增长 33.3%；水利、环境和公共设施管理业完成营业收入 7344.1 万元，下降 9.0%；文化、体育和娱乐业完成营业收入 1403.5 万元，增长 14.1%；房地产业（除房地产开发经营）完成营业收入 1586.9 万元，增长 42.6%。

升规入统企业中入规 7 户，退库 4 户，净增 3 户；“专精特新”企业培育创新型中小企业 1 家；规范化股改企业 7 家。兑现“小升规”、“专精特新”、“规范化股改”奖补资金 900.8 万元，大大激发了企业培育内生动力。

全年共上报签约项目 30 个，总投资 140.9 亿元，其中，当年签约当年开工项目 24 个，计划总投资 80.8 亿元，开工率达 80%，各项指标综合排名位居全市第一。成功签约新西兰（沁水）国际产业园大健康高端生物制品项目，与西北工业大学材料学院、天津工业大学纺织科学与工程学院对接，推动县校在招商引资、招才引智等方面开展深度合作。

六、交通、邮电和通讯

年末全县公路通车里程 1596.7 公里，其中高速公路 76.1 公里，国道 34.9 公里，省道 85.8 公里，县道 313.3 公里；共有载货汽车 736 辆，公交车 203 辆，出租车 22 辆，共有公路干线 8 条 323.5 公里，公路支线 343 条 1364.7 公里，桥梁 344 座 49737.5 米，全年公路养护里程 1596.7 公里。

年末全县邮政局(所)20 处，邮政局 1 处，邮政支局 4 处，邮政所 12 处，邮储网点 10 个；邮政路线 29 条，邮政单程总长度 2156 公里。共完成邮政业务总量 3228 万元，比上年下降 75 万元。其中，国内函件 2.0 万件，特快专递 10.6 万件，订销报纸 353 万份，订销杂志 12 万份。

年末全县共有通讯基站数 1926 座，其中，联通公司 743 座，移动公司 920 座，电信股份有限公司 263 座。移动电话客户 228505 户，比上年增加 11339 户，增长 5.2%；互联网客户 169681 户；职工人数 159 人。

七、金融和保险

年末全县金融机构人民币各项存款余额达 257.2 亿元，较年初增长 10.8%，增加 19.2 亿元；其中，年末住户存款余额达 184.4 亿元，较年初增长 9.4%，增加 15.9 亿元；金融机构人民币各项贷款余额达 154.1 亿元，较年初增长 9.5%，增加 13.3 亿元。

表 7 2025 年年末金融机构人民币存贷款及增速

指 标	单位：亿元	
	年末数	比年初增长 (%)
各项存款余额	257.2	10.8
其中：非金融企业存款	58.3	14.1
住户存款	184.4	9.4
各项贷款余额	154.1	9.5
其中：住户贷款	33.5	16.6

全年保险行业实现业务总收入 11238.3 万元，增长 4.6%。其中，财产保险业务收入 4528.1 万元，增长 18.4%；人身保险业务收入 6710.2 万元，下降 3.0%。全年支付各类赔款及给付 5319.9 万元，增长 48.0%。其中，财产险赔款 3581.2 万元，增长 56.3%；人身险赔款及给付 1738.7 万元，增长 33.5%。

八、教育和科学技术

年末全县共有各级各类学校 55 所，其中：幼儿园 21 所，小学 22 所，初中 8 所，高中 2 所，职业学校 1 所，特殊教育学校 1 所。在校学生 16824 人，其中：幼儿园 3218 人，小学 7135 人，初中 3340 人，高中 2884 人，职中 191 人和特殊教育 56 人。毕业生数 4902 人、招生数 4319 人、教职工总数 2436 人。随着全县教育的不断深入，教育布局更加优化、教育资源更加均衡、教育保障更加有力，师资水平和教学质量稳步提高，全年我县高考特控线达线率 30.7%，本科线达线率 69.5%，双双首次跃居全市第二；中考优生 398 人，占比 32.6%，较去年提高 3.7 个百分点，普通高中录取最低控制线首次位列全市第二，整体学业水平大幅提升。

表 8 2025 年各类教育发展情况

单位：人

指 标	招 生	在校生	毕业生
职业教育	52	191	137
普通高中	999	2884	896
初 中	1027	3340	1233
小 学	1228	7135	1142
学前教育	1008	3218	1490
特殊教育	5	56	4

我县优化学校布局，撤销 5 所小规模学校（教学点）和沁水二中初中部，调整 8 所不足 30 人的小规模小学为教学点，在郑村镇中心学校设置二轨制初中部。新增小学学位 2700 个、幼儿学位 540 个，完成了 6 所初中音美教室建设和所有小学计算机教室配备，建设 6 个初中计算机教室，新建 4 间计算机教室，升级改造物理、化学、生物 6 间高标准吊装实验室，为 233 名教师更换电脑，为 2 所学校配备 48 套智能音响系统。

全年共签约公费师范生 1 人，“优师计划”毕业生 20 人。参与竞聘教师 2235 名。共建立 20 个县级名师工作室，9 个市级名师工作室，开展名师培训 2 次。落实各项经

费保障政策，全年免费经费共计 3063.9 万元，国家资助专项资金 423.7 万元，其它专项资金 5112.7 万元。全面落实家庭经济困难学生资助，截至目前，共发放各级各类资助金 235.4 万元，资助 2896 人次；受理生源地助学贷款合同 1939 笔，金额 2281.4 万元。

全年全县平均气压 915.4hpa，年平均温度 12℃，年平均相对湿度 56%，全年降水量 956.2 毫米，年平均风速 2.9m/s，年最大积雪深度 6cm，年最高气温 37.2℃，年最低气温-17.1℃。

九、文旅、卫体和广播电视

年末全县共有群众文化馆 1 个，公共图书馆 1 个，文史博物馆 1 个，宣传文化中心 1 个，老年活动中心 1 个，青少年活动中心 1 个，梅杏剧院 1 个，游泳馆 1 个，全民健身中心 1 个，县级剧团 1 个，电影发行放映公司 1 个；扎实推进群众文化惠民活动 2690 场次，县图书馆举办线上线下阅读活动 160 场次，更新图书 6000 余册，接待读者约 5.8 万人次，文献流通 14 万册次，数字平台发布信息 350 余条，全力打造“书香沁水”文化品牌，打造了沁水县图书馆城市书房、树理书吧 2 个省级新型公共文化空间。县图书馆荣获 2025 年度省级系列活动优秀组织单位、优秀服务单位等 4 项荣誉。

打造了下沃泉乡村驿站 1 个省级特色乡村驿站，完成了张马、张村、应郭三个新建特色康养村建设，“我在沁水过大年”“两节”社会文化活动及文旅消费体验活动，吸引 2 万余名大学生及 60 余万周边群众参与，带来 17 个南北曲种、22 个优秀节目，吸引 2000 余名群众前来观看。2025 年山西省群众文化活动晋城市优秀器乐艺术展演、上党八音会古曲巡演（沁水站）走进树理小镇，日均引流上万人次。组织“2025 年文旅康养品牌推介百家旅行社踩线及新媒体采风活动”土沃乡和中村乡获评 2025 年度乡村旅游重点乡镇，下川村和尉迟村获评 2025 年度乡村旅游重点村。湘峪古堡景区入选山西

省优秀外事参访点名单，沁水县张村乡冯村村村民委员会柴秋永入选山西省 2025 年度乡村文化和旅游带头人名单。业态创新打造消费“新场景”。“鱼化龙”“狮狮如意”在 2025 年中国旅游商品大赛中分别获银奖和入围奖，系全省唯一获奖作品；“匡庐图”石墨烯暖轴画在晋城市第七届文化创意产品展示大赛中荣获晋城市 2025 年度十佳文创产品，推出“一起读沁水”栏目，已发布视频 21 期。

打造全省首个“一键式办理、一网式指挥”网络舆情应急指挥模式，全年累计督办舆情 110 件，反馈率 100%，解决群众急难愁盼民生实事 50 余件，删除不实信息 500 余条、管控有害信息 5000 余条，发放各类督办函、提示函 152 期，处置率 97%，全年未发生重大舆情。

畅通与中央、省、市各级主流媒体的“绿色通道”，累计推送稿件 2100 余篇（条），其中国家级媒体 800 余篇（条）、省级媒体 1100 余篇（条）。报送的社会主义核心价值观主题微电影《你好，务林人》斩获省级二等奖，在抖音、微信视频号等平台发原创内容，《快新闻》、《2025 沁水两会》和《我为家乡代言》等栏目与作品广受好评，原创视频占比达 40%，抖音平台累计获赞 3888 万+，“沁水融媒”（抖音号）成功入选山西省第三届“百家新媒体账号”，完成《沁河古堡巡游记》和《古堡大咖谈》等系列宣传短片拍摄，完成《德孝沁水》纪录片拍摄，即将在 CCTV4 播出，邀请王蒙、梁晓声、葛水平等著名作家开展“树理文化大讲堂”，制作 40 余个公益宣传短视频，《厚养迎孝道 薄葬传新风》和《文明实践 我是行动者》荣获山西省第四届公益广告大赛优秀奖，沁水县社会足球场、沁水县体育场相继完工并投入使用。开展“奔跑吧少年”田径、游泳、乒乓球、足球、篮球系列活动。组织举办沁水半程马拉松赛、山西沁水自行车公开赛、村 BA 篮球大赛、青少年跆拳道邀请赛、青少年乒乓球邀请赛等精品赛事，变赛事流量为经济增量，促进我县文旅康养、乡村振兴、体育产业协调发展，进一步提升了沁水的知名度、美誉度和影响力。

年末全县共有广播电视台 1 个，调频发射台和转播台 1 座，调频发射功率 1 千瓦，

广播覆盖率为 98%；电视转播发射台 1 座，电视发射功率 0.3 千瓦，有线电视用户 5.2 万户，数字电视用户 3.6 万户，电视覆盖率达 98.8%；全年共播出《沁水新闻》211 期 1046 条，向沁水融媒公众号、今日沁水等平台供稿 1000 余条，在中央广播电视总台《新闻联播》央视客户端等发稿共 3 条，在山西广播电视台《新闻联播》、《新闻午报》、《晚间新闻》等发稿 6 条，在晋城电视台《晋城新闻联播》发稿 391.5 条；广播平台向市台供稿 490 余条，市台播发 382.5 条，播发条数位于六县市第一。“沁水融媒”公众号制作刊发文章 2266 篇，公众号“今日沁水”制作刊发文章 693 篇，关注人数突破 85900+，阅读量达 300 万人次，平台影响力持续提升。短视频生产“新突破”。抖音平台作品获赞 3888 万+，微信视频号、抖音等平台同步推送《快新闻》等栏目，始终贯彻“移动优先”理念，原创视频比例达到 40%，制作了《2025 沁水两会》、《我为家乡代言》等原创栏目、作品，再次荣膺“百佳新媒体账号”。电视频道全年安全播出 5500 小时，日均 15 小时。全年播出自办节目“天天有好戏”365 集/次，电视剧 2300 集/次，电影 60 集/次，动画片 2100 集/次，纪录片 365 集/次；制作、播出综合频道公益性宣传广告、短片 60 余条，涉及防汛、森林防火、安全生产、创文、环境保护等方面。

年末全县共有各级医疗卫生机构 356 个，疾病预防控制中心 1 所，妇幼保健院 1 所，个体诊所 87 所，村办卫生所 228 所，医院和卫生院床位 874 张，卫生专业技术人员 1429 人，村卫生室覆盖率 100%，县乡村三级医疗机构达标率 100%。重大疾病防治成效显著，免疫规划疫苗接种率达 95%以上，安全接种率达 100%，高血压和 2 型糖尿病规范管理率均达到 65%以上，严重精神障碍患者规范管理率达到 95%以上，民生实事巡回医疗全县覆盖，服务范围遍及 12 个乡镇、134 个行政村（社区），累计服务群众 4.3 万余人次，免费发放药品 3.5 万余盒、中药饮片 2000 余付、自制中药香囊 2 万个。全县民生实事“两癌”筛查工作稳步落实，累计完成检查达 34866 人次，共发现宫颈异常患者 4563 人，宫颈癌患者 18 人，乳腺异常患者 8550 人，乳腺癌患者 34 人；婚前医学检查累计完成 6502 人次，婚检率由原来的 1%提高到 90%以上；孕前优生健康检查目标人群覆盖率

达到 101.63%；积极推进儿童生长发育监测、营养喂养指导等项目，0-6 岁儿童健康管理率达到 97.9%，全县婴儿和 5 岁以下儿童死亡率分别下降到 5‰和 6‰以下，中医院针灸科被选定为山西省“十四五”中医优势专科建设科室，申报的中医防治痹症临床研究室获山西省培育建设单位。

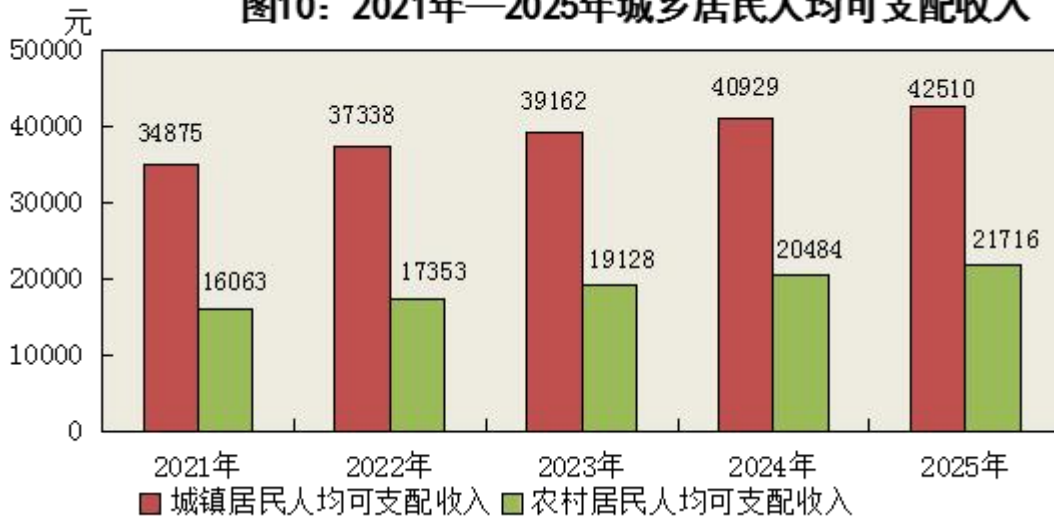
全县年底基本医疗保险核定参保人数 175614 人，连续 5 年参保率稳定在 95%以上。职工、居民住院费用报销比例分别稳定在 80%和 70%以上，农村困难群众报销比例超 90%。2025 年底县域内医疗保险累计支付 1.02 亿元，累计处理定点医药机构 740 余家次，追回医保基金 484 万余元。全年医疗生育保险中城镇职工参保人数 35811 人，保费为 21458.5 万元，待遇支付 7209.7 万元；城乡居民参保人数 139803 人，保费为 15378.3 万元，待遇支付 2973.7 万元。

全年完善分层分类社会救助体系，城乡低保标准分别提高至每人每月 790 元、655 元，全年保障城乡低保对象 2038 户 2474 人，发放城乡低保资金 1718.1 万元；保障特困人员 860 人，发放供养资金 1081 万元。全年发放困难残疾人生活补贴 1366 人 124 万元；发放重度残疾人护理补贴 4782 人 559.8 万元。深入实施“精康融合行动”，服务患者 5890 人次，举办户外活动 7 场，持续开展专业培训 20 场、惠及人数 600 余人，全年实施临时救助 1704 户，发放救助资金 196.9 万元，其中县级临时救助 142 户 95.7 万元、乡级临时救助 1562 户 101.3 万元，全面落实婚姻登记“全国通办”政策，全年办理婚姻登记 603 对，登记合格率 100%。

十、居民收支和社会保障

全年全县居民人均可支配收入 29415 元，增长 5.3%。按常住地分，城镇居民人均可支配收入 42510 元，增长 3.9%；农村居民人均可支配收入 21716 元，增长 6.0%。

图10：2021年—2025年城乡居民人均可支配收入



全县脱贫人口规模为 3787 户 8417 人；全县脱贫劳动力外出务工 4144 人，其中：省外务工 530 人。新识别监测对象 23 户 52 人，自然减少 10 户 35 人，风险消除 119 户 222 人，监测对象 425 户 855 人。

全县公立医疗机构均与医保签订了总额预付协议，县人民医院、中医院、妇幼院、二院和乡镇卫生院发生医保金额 2777 万元、523.5 万元、65.3 万元、220 万元和 304 万元。传染病防控精准高效，报告法定传染病 16 种 1133 例，综合报告率、及时审核率均为 100%，重卡率 0%，新生入学结核病体检率达到 100%。免疫规划扎实推进，新出生儿童 602 名，建证建卡率 100%，民生健康监测精准发力，制定 3 项水质监测方案，完成学校饮用水检测 185 份，消毒后合格率 100%、县城水龙头水质监测 19 份，合格率 100%、枯/丰水期饮水监测 102 份。2076 名学生常见病监测，5 所学校 30 间教室环境卫生监测，精准采集、检测、复核粉尘、噪声等危害因素样本 672 份，完成 24 家企业省级职业病危害因素采样检测任务，为企业精准开展职业病防治提供科学数据支撑。全县办理结婚登记 286 对，进行婚检的 259 对，婚检率为 90.56%。

社会治安持续巩固，全年刑事零发案天数达 198 天，侦办涉枪刑事案件 2 起、行政案件 1 起、涉烟花爆竹案件 9 起，采取刑事强制措施 2 人、行政拘留 16 人，收缴烟花

爆竹 200 余箱；严打违法犯罪，剑指犯罪发起 36 个专项行动，打掉恶势力团伙 1 个、普通团伙 23 个，破获刑事案件 284 起，抓获犯罪嫌疑人 294 人，八类严重刑事案件 2 起全部侦破。全年累计下发标准件 70 余件，强化 6 中心和派出所综合指挥室协同联动，深化“专业+机制+大数据”融合应用，进一步完善新型警务运行模式。全面提升全警执法能力水平，连续 5 年保持行政复议零更改、行政诉讼零败诉、国家赔偿零发生、执法安全零事故。新增智能监控点位 510 路，整合社会面资源 2000 余路，通过视频图像支撑案件侦破 85 起，服务民生求助 500 余次，新增智慧停车场 5 处，升级改造智能卡口 79 套，排查整改部督、省督隐患点段 6 处，事故多发路段 21 处，查处各类违法 32512 起，加大易肇事肇祸重点违法行为打击力度，通过集成指挥平台预警拦截 661 次，成功拦截 437 次，成功拦截率 66.1%。

全县共实现城镇新增就业 4345 人，目标任务完成率排名全市第二。其中：失业再就业 994 人；就业困难人员就业 198 人。为 119 名高校毕业生对接成功意向单位，公开选拔储备人才 156 人，其中：村（社区）安置 93 人，机关事业单位安置 63 人。公开招聘事业单位工作人员和三支一扶大学生 45 人。安置就业困难大学生 108 人、“4050”大龄就业困难人员 26 人。为 8 户个体和 1 户企业发放创业担保贷款 230 万元，带动就业 25 人，累计贴息 35.78 万元。参加基本养老保险 167406 人，其中：机关事业单位 17526 人，企业职工 29795 人，城乡居民 120085 人；参加失业保险 26110 人、工伤保险 36128 人；新开工工程建设项目工伤保险参保 28 户 2224 人；新建企业年金制度企业户数 9 户；“社会保障卡”累计持卡人数 187530 人，申领电子社保卡 193189 人，电子社保卡人口覆盖率达 98%以上。

全县企事业单位引进的各类人才发放补贴 59.95 万元，全年开展各类培训 4237 人（其中企业职工培训 4154 人，创业培训 83 人）；新增技能人才 831 人；新增高技能人才 405 人。全县仲裁机构和基层调解组织共受理劳动人事争议案件 578 起，其中仲裁机构受理 265 起、基层调解组织受理 313 起，调解结案 452 起、裁决结案 126 起，调解结案率为 78.2%，仲裁结案率为 100%，欠薪投诉数量较去年同期（828 件）减少 81 件，下降 9.78%。开展各类劳动保障专项执法检查 6 次，向社会公布重大劳动保障违法行为 3 起。劳动保障监察举报投诉案件结案率为 100%，拖欠农民工工资举报投诉案件结案率为 100%。

全年按时发放 124 名义务兵家庭优待金 333.3 万元，大学生入伍奖励金 19.2 万元，

为 19 名无工作的一级至六级残疾退役军人缴纳职工基本医疗保险 4.2 万元，为 63 名自主就业退役士兵发放一次性经济补助共 150.3 万元，全年送出各类喜报 105 次（其中三等功喜报 20 次，“四有”士兵 85 次），发放奖励金 8.3 万元，悬挂光荣牌 21 块。全年资助 33 名残疾人大学生及困难残疾人家庭子女大学生，发放资金 15.9 万元，实现教育兜底保障全覆盖。为全县 12 个乡镇的 8031 名持证残疾人统一购置意外伤害保险，意外伤害保险累计理赔 200 人次，赔付金额共计 70.6 万元，赔付率高达 93.5%。

十一、城市及基础设施建设

全年全力开展“项目建设攻坚年”行动，194 个盘内建设项目、23 个省市重点工程完成投资 161.1 亿元、57.7 亿元，投资完成率 105.9%、165.3%，分别位居六县区第一、第二，六轮赛马比拼综合排名全市第二，荣获 5 次激励和贡献奖，并获得市级奖金 340 万元、建设用地指标 66.6 亩；前三季度无人机飞行小时数累计达 1903 小时，并着手推动基础设施和应用场景建设；全年争取“三资”资金 3.7 亿元，完成率 307.2%，排全市第二，其中，中央预算内资金 1.06 亿元，再创历史新高，排全市第二；超长期特别国债 1.37 亿元，排全市第一，同时，精心谋划储备争取上级资金项目 179 个，资金需求 54.07 亿元。黄河流域生态保护和高质量发展年度工作要点得到有效落实，能源革命综合改革试点行动方案和年度计划印发实施，遏制“两高”项目盲目发展，推动能耗“双控”向碳排放“双控”转变；全年共争取以工代赈国家项目 8 个，省级项目 4 个，资金 7476 万元，全市第一；对 980 人进行培训上岗，发放劳务报酬 877 万元，共有 295 个项目吸纳务工群众 2.9 万人，培训 2.9 万人，发放劳务报酬 6.1 亿元，超额完成全年目标任务，通过新春、金秋行动、“五进九销”等活动实现帮扶 1.84 亿元，其中，销售农特产品 774 万元。

全年投资 2.7 亿元，实施 4 项水网工程，工程完成后规模化供水率将提高到 59.3%，投资 3600 万元，建设智慧水利平台，完成农村供水保障工程 54 处，水质提升工程 31 处，汛期发布暴雨预警信息 10292 条，发布山洪预警 32 期，加强河湖保护力度，各级河长巡河达 120000 余次，共完成水保初治面积 8100hm²，完成率 100%，全年抗旱灌溉工作，动用抽水设备 50 余套，抗旱作业面积 2.22 万亩，浇地面积 0.38 万亩，有效缓解农田旱情。积极融入和服务全国统一大市场，信用信息归集和平台建设取得实效，政务诚信评价连续两年排名全市第一。积极开展科普宣传活动，落实各项惠企奖励政策，

为 11 家企业申请省级高新技术企业奖励资金 57 万元，为 10 家企业申请市级科技创新政策奖励和科技项目资金 164 万元。

全年新建 343 个公共充电桩，超过目标任务 143 个，充电桩累计达到 1113 个，桩车比保持在 1:5 左右，极大方便了群众绿色出行。晋惠保实现全年保费收入 70.43 万元，累计为全县 8000 余人提供大病风险保障。开展县城爱国卫生月环境卫生大整治行动，累计出动环卫工人 2300 人次，出动垃圾清运车 340 余车次，清运各类垃圾 1300 余吨，洗扫面积约 2000 余万平方米，县城街边的环境卫生状况得到了显著改善，道路更加整洁，街景更加清爽。

全县城市绿色空间不断拓展，生态品质大幅跃升，县城建成区面积显著扩大，目前，县建成区面积 7 平方公里，建成区绿地面积为 294.14 万平方米，绿地率达 42.02%，建成区绿化覆盖面积为 316.21 万平方米，绿化覆盖率达 45.17%，人均公园绿地面积达到 18.33 平方米，城市绿色生态屏障更加牢固，居民绿色福祉持续增进。共建设小而美、精而巧的“小微绿地”和“口袋公园”14 处，进一步打造功能复合、形式多样的绿色共享空间，创新引入“24 小时智能驿站”，在碧峰公园、龙岗驿站、教育主题公园等 9 处场所合理化设置“码上提”二维码标识牌，加强安全技防建设，在龙脖公园、石楼公园、植物园等各公园游园实现了视频监控全覆盖，全年共计补充草籽 267.1 千克，铺设草帘 9000 平方米，复绿草皮 2130 平方米，播撒野生花卉种子 300 平方米，并补植补种乔灌木 676 株，藤本植物 5000 株，绿化补植补种工作成效显著，共计对 1446 株苗木实施挂牌管理，全年累计完成绿篱修剪 50 余万平方米，草坪修剪 70 余万平方米，灌木修剪 5000 余株，乔木修剪 2000 余株。

全县“三横四纵两联”干线公路骨架网基本形成，县域内高速公路达 76.1 公里，基本实现 90% 的乡镇 30 分钟上高速目标。实施县乡骨干道路改造工程，总里程 119.4 公里，惠及全县 12 个乡镇。累计完成新改建农村公路 236 公里，创建美丽农村路 550 公里。实现自然村 100% 通硬化路，安防工程 100% 全覆盖，农村公路列养率和“路长制”覆盖率均达 100%，优良中等路率提升至 93.9%，完成 180.6 公里太行一号旅游公路主线五大系统改造提升，建成太行旅游公路支线 6 条共 84.6 公里。建成沁水快递物流仓配中心 1 个，建成亿基电商产业园、辛家河物流园区、沁水乡村供应链产业园等 3 个园区。推广“客货邮融合”模式，农村快递配送时效提升 50%，全县 103 个建制村开通快递网点。

全县共开通公交线路 95 条，投入运营车辆 203 台，其中，纯电动车型 90 台，新能源公交车占比达 44%，覆盖 10 个社区、12 个乡镇、182 个建制村，通公交率达 100%。引进 2 家企业投放共享单车 1200 辆，在文旅康养村试点投放“扫码即走”单车 100 辆，累计完成国四车淘汰 141 辆，发放补贴金额 1794.9 万元，新增新能源车辆 139 辆，更新货车总价值 6741.5 万元。

十二、资源、环境和应急管理

全县有自然保护区 1 个（历山），自然保护区面积 24800 公顷，拥有“华北绿肺”、“中国农耕文明发源地”之美誉；国家级森林公园 1 个（太行洪谷），保护面积 2032.4 公顷，境内森林资源丰富，生物资源种类繁多，森林覆盖率达 90%，是华北地区少有的集雄、壮、奇、秀于一体的山水景观，先后获得“国家级森林公园”、“中国森林氧吧”、“国家森林康养基地”、“研学实践教育基地”等称号。

全年全县规模以上工业向省外运输原煤 219.8 万吨，增长 14.3%，外运原煤占原煤产量 5.1%。全年全县全社会用电总量 41.56 亿千瓦时。其中，第一产业用电 0.19 亿千瓦时，占全社会用电量的 0.5%；第二产业用电 35.5 亿千瓦时，占全社会用电量的 85.4%；第三产业用电 3.5 亿千瓦时，占全社会用电量的 8.4%；城乡居民生活用电 0.99 亿千瓦时，占全社会用电量的 2.4%。

全县空气质量综合指数达 2.82，同比改善 4.4%，排名全市第一、全省前列。有效监测天数 365 天，达标天数 324 天，空气优良率达 88.8%。3 处地表水考核断面水质达标率 100%，县城建成区内无黑臭水体。土壤环境质量趋于低风险，安全利用率 100%，无疑似污染地块，复核继续保留“国家生态文明建设示范县”称号。

全年共发布重要气象信息 12 期，预警信号 261 期，高级别叫应 3 次，气象预警信息服务覆盖率达 97%，开展人工影响天气作业 10 次，共发射火箭增雨弹药 106 枚，提高了人工影响天气作业效率。

全年全县未发生较大及以上生产安全事故，共发生 9 起道路交通一般生产安全亡人事故，死亡 9 人，事故起数和死亡人数同比分别下降 30.8%和 43.8%，其他重点行业领域未发生生产安全亡人事故。

全年县城污水处理率达到 100%；县城垃圾无害化处理率达到 100%；县城集中供气覆盖率 99%；县城集中供热普及率 87%；县城绿化覆盖率达到 45.3%。

公报注释：

1. 本公报部分数据为初步统计数据。
2. 地区生产总值、各产业增加值绝对数按现价计算，增长速度按不变价格计算。
3. 本公报所列增加、增长、减少、下降均系与上年比较，金融机构存贷款余额与年初相比。
4. 部分数据因四舍五入的原因，存在与分项合计不等的情况。
5. 固定资产投资中计划总投资为 500 万元-5000 万元项目和房地产开发项目统计方法为财务支出法，计划总投资 5000 万元及以上的项目统计方法为形象进度法。

资料来源：本公报中财政数据来自县财政局；民营经济资料来自县中小企业发展促进中心；重点项目建设资料来自县发展和改革委员会；农业资料来自县农业农村局；招商引资资料来自县投资促进中心；就业、社会保障等资料来自县人力资源和社会保障局；医疗保障等资料来自县医疗保障局；市场主体资料来自县行政审批局；市场监管资料来自县市场监督管理局；林业相关资料来自县林业局；交通相关数据来自县交通运输局；邮政业务总量、电信业务总量、电话用户、上网人数等通信数据分别来自县邮政局、电信公司、移动公司、联通公司；保险相关资料来自县财产保险公司和县人寿保险公司；金融相关数据来自市人行；教育相关数据资料来自县教育局；艺术表演团体、博物馆、公共图书馆、文化馆以及旅游等资料来自县文化和旅游局；广播电视等资料来自县融媒体中心；卫生、计生、体育等数据来自县卫生健康和体育局；城乡低保等相关资料来自县民政局；城镇建设资料来自县住房保障和城乡建设局；城市绿化等资料来自县园林绿化服务中心；生态环境资料来自晋城市生态环境局沁水分局；应急管理资料来自县应急管理局；其他数据资料均来自县统计局。